



C'est en 1980 que la « SPRL PERFECTY » est créée en même temps que la construction de deux halls de stockage.

La nouvelle génération Severi, les enfants de Claude et Robert intègrent à leur tour l'entreprise au début des années 90. De nouveaux secteurs d'activité voient le jour, notamment la location de matériel (échelles, échafaudages,...) ainsi que le montage d'échafaudage de façade.

En 2009, Perfecty Liège déménage dans une nouvelle construction, parfaitement adaptée aux besoins de la société. Un grand atelier de fabrication voit également le jour et permet de développer le secteur des fabrications sur mesure.

Un nouveau défi est relevé en avril 2014 avec l'ouverture d'un nouveau point de vente et de location Perfecty Naninne (Namur).



Nos partenaires



BETONNIÈRE ET ÉCHAFAUDAGE
"MEFRAN"



OUTILLAGE ET PROTECTION
COLLECTIVE POUR LA TOITURE



FENÊTRE DE TOITURE
ET ESCALIER ESCAMOTABLE



VÊTEMENT DE TRAVAIL



FENÊTRE DE TOITURE



ÉCHAFAUDAGE ALUMINIUM ROULANT
ÉCHELLE ET ESCABELLE



ÉCHAFAUDAGE DE FACADE
EN ALUMINIUM ET ACIER



COUPÔLE POUR TOITURE



ÉQUIPEMENT DE PROTECTION
INDIVIDUELLE ANTI-CHUTE



ÉCHAFAUDAGE
DE FACADE EN ALUMINIUM ET ACIER



MONTE-TUILES, MONTE-MATÉRIAUX
TREUILS, ACCESSOIRES POUR GRUES,...



VÊTEMENTS DE TRAVAIL



LAMPES & ALLONGES ÉLECTRIQUES
DE CHANTIER



DIABLES ET CHARIOTS
DE MANUTENTION



SCIES ET DISQUES POUR MATÉRIAUX



ESCABEAUX ALUMINIUM



MONTE-TUILES ET TREUILS



NIVEAU, LASER, MESURE



OUTILLAGES ET PLIEUSES À ZINC

Les normes

La sécurité a toujours été au cœur de nos préoccupations. Vous pouvez avoir l'assurance que l'ensemble de nos produits répond aux normes actuelles en vigueur. Nous sommes particulièrement attentifs au respect de ces dernières. Notre âme de fabricant et notre expérience guident nos choix et vous garantissent des produits normés de qualité.

Le matériel d'accès, une affaire de spécialistes !

Depuis plus de 80 ans, spécialiste de l'échelle et de ses produits dérivés, la société Perfecty vous offre son savoir faire et son expérience.

La sélection de produits que vous allez découvrir en parcourant ce catalogue a profité de cet acquis.

Nos critères de sélection et notre regard sur ceux-ci ont été influencés par notre âme de fabricant.

Depuis trois générations, de père en fils, nous nous transmettons ce savoir et cette passion.

Le matériel d'accès est une affaire de spécialiste, aussi soyez assuré que nous mettrons tout en œuvre pour vous conseiller et vous servir au mieux de vos intérêts.

**Visitez notre site web
et accédez aux promotions
et nouveautés**

www.perfecty.be

SOMMAIRE

1. Echelles

2. Escabeaux

3. Echafaudages

4. Matériel de chantier

5. Matériel de manutention et d'évacuation

6. Matériel de sécurité

7. Matériel de levage

8. Matériel électrique de chantier

9. Vêtements de travail

10. Location de matériel


Nos services...

- **Vente de matériel d'accès pour entrepreneur.**
Ce catalogue vous donne une vue générale de ce que l'on peut vous offrir mais il n'est point exhaustif. N'hésitez pas à nous consulter.
- **Location de matériel d'accès :** échelles, échafaudages, passerelles, monte-tuiles, garde-corps en toiture, goulottes,...
- **Location d'échafaudage de façade avec montage** via notre société Perfect Echaf (toutes les coordonnées page 143).
- **Réparation** d'échelles, treuils, bétonnières, malaxeurs,... de notre gamme de produits.
- **Fabrication spéciale**
Une équipe technique composée de 2 ingénieurs est à votre disposition pour la réalisation de fabrication sur mesure en aluminium. Escabeau ou plate-forme de travail pour l'accès machine et industriel, dans le respect de la norme EN14122. Nous avons la capacité de produire en grande série comme à l'unité.
- **Pose de ligne de vie et de garde-corps en toiture.** De nombreux dispositifs de sécurisation collective existent : garde-corps fixes, fixes et rabattables, autoportants. Points d'ancrage antichute lestés, ligne de vie sur câble, sur rail, accès en espace confiné...
N'hésitez pas à consulter notre équipe de spécialistes.
Demandez sans tarder notre brochure « Sécurisation et Accès »
- **Vous désirez rencontrer l'un de nos commerciaux externes :**
Pour les provinces de Liège et du Luxembourg : Didier SCHEFFER 0474/97.43.91
Pour les provinces de Namur, Brabant Wallon et Hainaut : Benjamin DAUCHOT 0472/03.07.67
- **Livraison partout en Belgique**

Pour connaître vos remises professionnelles :

- Perfecty LIÈGE : 04/341.21.80
- Perfecty NAMUR : 081/22.74.40
- info@perfecty.be

1. ÉCHELLES



ÉCHELLE SIMPLE DROITE



Echelle simple de 350 mm de largeur totale. Echelons carrés de 30 x 30 mm distants de 250 mm.

Réf.	Long.	Nbre échelons	Poids	Section Profil	Prix htva
NI180200	2 m	7	4,1 kg	65/25	79 €
NI180225	2,25 m	8	4,3 kg	65/25	87,50 €
NI180250	2,50 m	9	5,1 kg	65/25	96 €
NI180275	2,75 m	10	5,8 kg	65/25	104 €
NI180300	3 m	11	6,1 kg	65/25	112 €

Option

NI120230	Stabilisateur fixe	17 €
----------	--------------------	------



Echelle simple de 350 mm de largeur totale, équipée d'un stabilisateur fixe. Echelons carrés de 30 x 30 mm distants de 250 mm.

Modification de la norme EN131. Stabilisateur obligatoire à la base de l'échelle au-delà de 3 mètres. Plus d'infos p. 26

Réf.	Long.	Larg. à la base	Nbre échelons	Poids	Section Profil	Prix htva
Avec stabilisateur fixe						
NI180350	3,50 m	730 mm	13	7,1 kg	65/25	145 €
NI180400	4 m	730 mm	15	8,2 kg	75/25	168 €
NI180450	4,50 m	830 mm	17	10,1 kg	75/25	192 €

Avec stabilisateur télescopique

NI180500	5 m	830 mm	19	11,1 kg	75/25	213 €
NI180550	5,50 m	780/1200 mm	21	12,2 kg	75/25	258 €
NI180600	6 m	780/1200 mm	23	12,8 kg	75/25	280 €
NI180650	6,50 m	780/1200 mm	25	13,3 kg	75/25	306 €

Pièces de rechange

NI120218	Patin en caoutchouc	60/20	4,50 €
NI120220	Patin en caoutchouc pour stabilisateur		6 €



Sur demande d'autres longueurs ou largeurs sont disponibles (délai 10 jours)

ÉCHELLE À MARCHES PLATES

Les échelles à marches plates avec guide-mains sont idéales pour avoir un accès confortable et sécurisant.

Leurs marches font 85 mm de profondeur et sont striées antidérapantes.

Les guide-mains sont constitués de tubes aluminium de 25 mm de diamètre.

L'échelle est prévue pour un angle d'inclinaison de 70°.

Réf.	Long. totale	Hauteur utile	Nbre de marches	Poids	Prix htva
FAS15/11	2,05 m	1,83 m	6	5,3	201 €
FAS15/12	2,65 m	2,28 m	8	6,5	253 €
FAS15/13	2,95 m	2,74 m	9	8	303 €
FAS15/14	3,55 m	3,28 m	11	8,7	353 €
FAS15/15	4,11 m	3,66 m	13	9,8	402 €
FAS15/16	4,45 m	3,98 m	14	10,4	457 €



Les échelles à marches plates avec guide-mains sont idéales pour avoir un accès confortable et sécurisant.

Leurs marches font 150 mm de profondeur et sont striées antidérapantes.

Les guide-mains sont constitués de tubes aluminium de 25 mm de diamètre.

L'échelle est prévue pour un angle d'inclinaison de 60°.

Réf.	Long. totale	Hauteur utile	Nbre de marches	Poids	Prix htva
FAS15/22	2 m	1,66 m	7	14,8	299 €
FAS15/23	2,25 m	1,87 m	8	16,7	340 €
FAS15/24	2,50 m	2,08 m	9	18,5	375 €
FAS15/25	2,75 m	2,29 m	10	20,4	415 €
FAS15/26	3 m	2,50 m	11	22,3	450 €
FAS15/27	3,25 m	2,72 m	12	24,1	489 €
FAS15/28	3,50 m	2,94 m	13	26	527 €

Réf.	Article	Prix htva
FAFE-011	Paire de crochet	22 €
FAFU-076	Support étrier	9 €
FACORR	Tube Ø 25 mm / mc	4,5 €



ÉCHELLE TRANSFORMABLE TYPE T2



Polyvalente, elle est utilisable en échelle double, en échelle simple ou en escabelle. En échelle double, sa hauteur est réglable échelon par échelon. Son mode de fabrication par sertissage rond lui permet une très bonne tenue dans le temps.

Les échelons trapézoïdaux de 32 mm de largeur (ce type d'échelon est en position horizontale lorsque l'échelle est en position de travail) et distants de seulement 25 cm procurent beaucoup de confort au travailleur. Le bord des montants est strié antidérapant pour une meilleure préhension et plus de sécurité pour le travailleur.

Le stabilisateur lui assure une parfaite stabilité que ce soit en position escabelle ou échelle droite.



Les ferrures de l'échelle sont solidement boulonnées à l'aide d'écrous de sécurité avec bague de nylon. Le système de mise en escabelle est extrêmement simple et rapide à l'utilisation.

Modification de la norme EN131. Stabilisateur obligatoire à la base de l'échelle au-delà de 3 mètres. Plus d'infos p. 26



Réf.	Long. fermée	Long. déployée	Larg. à la base	Section profil	Poids en kg	Nbre échelons	Prix htva
Avec stabilisateur fixe							
NI102200	2 x 2 m	3,25 m	660 mm	65 x 25 x 1,5	9,4	7	230 €
NI102225	2 x 2,25 m	3,75 m	710 mm	65 x 25 x 1,5	10,6	8	245 €
NI102250	2 x 2,50 m	4,25 m	760 mm	65 x 25 x 1,5	11,6	9	260 €
NI102275	2 x 2,75 m	4,75 m	830 mm	75 x 25 x 1,5	13	10	295 €
Avec stabilisateur télescopique							
NI102300	2 x 3 m*	5,25 m	780/1200 mm	75 x 25 x 1,5	15,7	11	359 €
NI102325	2 x 3,25 m*	5,75 m	780/1200 mm	75 x 25 x 1,7	17,7	12	380 €
NI102350	2 x 3,50 m*	6,25 m	780/1200 mm	75 x 25 x 1,7	18,9	13	395 €
NI102400**	2 x 4 m*	7,00 m	780/1200 mm	75 x 25 x 1,7	21,5	15	455 €
NI102450**	2 x 4,50 m*	8,00 m	780/1200 mm	75 x 25 x 1,7	22,8	17	480 €
Pièces de rechange							
NI120218	Patin en caoutchouc					60/20	4,50 €
NI120220	Patin en caoutchouc pour stabilisateur						6 €

*Roulette en façade - ** Ne se met pas en position escabelle

Sur demande, il est possible de fabriquer ces échelles avec une base droite. Par conséquent, elles ne se mettent plus en escabelle et doivent être fixées en tête d'échelle avant utilisation.

ÉCHELLE TRANSFORMABLE TYPE T3

La polyvalence est le mot le plus juste pour désigner l'échelle transformable T3, elle est utilisable en échelle triple, double et simple. De plus sa position escabelle est très intéressante avec son troisième élément qui sert de garde-corps.

En échelle, sa hauteur est réglable échelon par échelon.

Son mode de fabrication par sertissage rond lui permet une très bonne tenue dans le temps.

Les échelons trapézoïdaux de 32 mm de largeur (ce type d'échelon est en position horizontale lorsque l'échelle est en position de travail) et distants de seulement 25 cm procurent beaucoup de confort au travailleur.

Le bord des montants est strié antidérapant pour une meilleure préhension et plus de sécurité pour le travailleur.

Son faible encombrement en fait la partenaire idéale du chantier.

Le stabilisateur assure une parfaite stabilité que ce soit en position escabelle ou échelle droite.



Modification de la norme EN131. Stabilisateur obligatoire à la base de l'échelle au-delà de 3 mètres. Plus d'infos p. 26



Réf.	Long. fermée	Long. déployée	Larg. à la base	Section profil	Poids en kg	Nbre échelons	Prix htva
Avec stabilisateur fixe							
NI103200	3 x 2 m	4,50 m	780 mm	65 x 25 x 1,5	14,5	7	315 €
NI103225	3 x 2,25 m	5 m	830 mm	65 x 25 x 1,5	16,6	8	330 €
Avec stabilisateur télescopique							
NI103250	3 x 2,50 m*	5,5 m	780/1200 mm	75 x 25 x 1,5	20,4	9	420 €
NI103275	3 x 2,75 m*	6,25 m	780/1200 mm	75 x 25 x 1,5	22,7	10	460 €
NI103300	3 x 3 m*	7 m	780/1200 mm	75 x 25 x 1,5	24,6	11	485 €
NI103325	3 x 3,25 m*	7,75 m	780/1200 mm	75 x 25 x 1,7	27,7	12	520 €
NI103350	3 x 3,50 m*	8,50 m	780/1200 mm	75 x 25 x 1,7	29,9	13	550 €
NI103400**	3 x 4 m*	9,25 m	780/1200 mm	75 x 25 x 1,7	33,2	15	605 €
NI103450**	3 x 4,50 m*	10,25 m	780/1200 mm	75 x 25 x 1,7	35,5	17	650 €
Pièces de rechange							
NI120218	Patin en caoutchouc					60/20	4,50 €
NI120220	Patin en caoutchouc pour stabilisateur						6 €

*Roulette en façade - ** Ne se met pas en position escabelle

Sur demande, il est possible de fabriquer ces échelles avec une base droite. Par conséquent, elles ne se mettent plus en escabelle et doivent être fixées en tête d'échelle avant utilisation.



ÉCHELLE COULISSANTE TYPE C2



Echelle coulissante à corde en deux parties.

Ce type d'échelle très facile à manipuler est idéal pour les professionnels du bâtiment.

Le mécanisme en aluminium qui équipe cette échelle est à double enclenchement et permet un réglage tous les 25 cm.

A partir de 2 x 5,50 m l'échelle est équipée d'un mouflage double qui permet de réduire l'effort à transmettre sur la corde pour la déployer.

Tous les modèles sont équipés de roulettes de façade.

Les échelons trapézoïdaux de 32 mm de largeur (ce type d'échelon est en position horizontale lorsque l'échelle est en position de travail) et distants de 25 cm procurent beaucoup de confort au travailleur.



Mécanisme en aluminium à double enclenchement monté sur paliers boulonnés aux montants.



Modification de la norme EN131. Stabilisateur obligatoire à la base de l'échelle au-delà de 3 mètres. Plus d'infos p. 26

Réf.	Long. fermée	Long. déployée	Larg. à la base	Section profil	Nbre échelons	Poids en kg	Prix htva
NI112400	4 m	7 m	780/1200 mm	85/25	15	26	581 €
NI112450	4,50 m	8 m	780/1200 mm	85/25	17	28	641 €
NI112500	5 m	9 m	780/1200 mm	85/25	19	31	705 €
NI112550	5,50 m	10 m	780/1200 mm	85/25	21	35,9	786 €
NI112600	6 m	11 m	780/1200 mm	85/25	23	39,2	856 €
NI112650	6,50 m	12 m	780/1200 mm	85/25	25	42,2	919 €
Pièce de rechange							
NI120220			Patin en caoutchouc pour stabilisateur				6 €

ÉCHELLE COULISSANTE TYPE C31

Echelle coulissante professionnelle à corde en trois parties mixtes.

Le premier élément est à montée manuelle.

Les deux autres parties se manœuvrent à l'aide de la corde.

La polyvalence et le faible encombrement sont les points forts de cette échelle coulissante.

Le mécanisme en aluminium qui équipe cette échelle est à double enclenchement et permet un réglage tous les 25 cm.

Tous les modèles sont équipés de roulettes de façade.

Les échelons trapézoïdaux de 32 mm de largeur (ce type d'échelon est en position horizontale lorsque l'échelle est en position de travail) et distants de 25 cm procurent beaucoup de confort au travailleur.



Mécanisme en aluminium à double enclenchement monté sur paliers boulonnés aux montants.



Nouveauté

Modification de la norme EN131. Stabilisateur obligatoire à la base de l'échelle au-delà de 3 mètres. Plus d'infos p. 26

Réf.	Long. fermée	Long. déployée	Larg. à la base	Section profil	Nbre échelons	Poids en kg	Prix htva
NI113350	3,50 m	8,50 m	780/1200 mm	85/25	13	32,2	753 €
NI113400	4 m	10 m	780/1200 mm	85/25	15	38,7	848 €
NI113450	4,50 m	11,50 m	780/1200 mm	85/25	17	42,8	921 €
NI113500	5 m	13 m	780/1200 mm	85/25	19	47,5	1.002 €
Pièce de rechange							
NI120220			Patin en caoutchouc pour stabilisateur				6 €

ÉCHELLE DE TOITURE ROOF CONFORT



Cette échelle de toiture a été développée avec l'aide de plusieurs artisans en toiture.

La forme spécifique de son échelon assure un confort et un dégagement optimal pour les pieds.

Un évidement dans la face inférieure de l'échelon permet de l'accrocher au crochet de service de toiture sans que celle-ci se désaxe.

Une latte de bois exotique est insérée dans le profil du montant de l'échelle de manière à assurer un contact doux avec le revêtement de la toiture.

L'échelle de toiture Roof Confort existe en 4 longueurs qui sont emboîtables l'une derrière l'autre.

La distance entre les échelons est de 300 mm.



En option, le crochet de faîte permet de positionner l'échelle sur la toiture.

Réf.	Long. en mètre	Poids en kg	Prix htva
NI503002	2 m	4,4	165 €
NI503003	3 m	6,5	225 €
NI503004	4 m	8,8	281 €
NI503005	5 m	11	345 €
Accessoires			
NI503007	Crochet de faîte		147 €
NI120217	Patin en caoutchouc 40x20		3,20 €



Les échelles Roof Confort sont équipées d'un emboîtement male/femelle permettant de les connecter entre elles.

Une latte de bois est insérée dans le profil en aluminium et dépasse de 2 mm sous celui-ci pour assurer un contact doux avec le revêtement de la toiture.

ÉCHELLE TYPE LAVEUR DE VITRE

Echelle pour laveur de vitre en aluminium à emboîtement, composée de 5 éléments de 1,25 m rendant le transport aisé.

Longueur totale déployée 5,20 m.

L'assemblage par sertissage leur assure une grande stabilité et longévité dans le temps.


Les patins en caoutchouc se trouvant à la tête de l'échelle vous permettent de prendre appui sur les vitres sans glisser.



Réf.	Dénomination	Nbre échelons	Poids en kg	Prix htva
NI111225	plan supérieur de 1,25 m	3	2,8 kg	107 €
NI111250	2 ^e élément de 1,25 m	4	2,8 kg	89 €
NI111150	3 ^e élément de 1,25 m	4	3,1 kg	89 €
NI112150	4 ^e élément de 1,25 m	4	3,8 kg	89 €
NI113150	5 ^e élément de 1,25 m	4	3,9 kg	89 €



Longueur de transport : 1,25 m



Pièce de rechange

Réf.	Dénomination	Prix htva
NI120203	patin de tête	4,30 €
NI400202	sabot en caoutchouc	3,20 €



ÉCHELLE ISOLANTE MIXTE ALU FIBRE



Isolation électrique

Echelle transformable mixte en aluminium en 2 ou trois parties dont le dernier élément est en fibre de verre.

Ce dernier élément en fibre de verre isole le travailleur lors de travaux sous tension électrique.

Les échelons distants de 25 cm la rendent très confortable à l'utilisation.

La ferrure supérieure lui permet de se placer en position escabelle.

Les crochets inférieurs sont pourvus d'un verrou de blocage automatique.



Modification de la norme EN131. Stabilisateur obligatoire à la base de l'échelle au-delà de 3 mètres. Plus d'infos p. 26

Réf.	Long. fermée	Long. déployée	Larg. à la base	Section profil	Nbre échelons	Poids en kg	Prix htva
NI104250	2 x 2,50 m	4,25 m	760 mm	75 x 25 x 1,5	9	19	593 €
NI104275	2 x 2,75 m	4,75 m	830 mm	75 x 25 x 1,5	10	20	622 €
NI104300	2 x 3 m	5,25 m	780/1200 mm	75 x 25 x 1,5	11	21	641 €
NI104325	2 x 3,25 m	5,75 m	780/1200 mm	75 x 25 x 1,5	12	22	670 €
NI104350	2 x 3,50 m	6,25 m	780/1200 mm	75 x 25 x 1,5	13	23	691 €
NI105250	3 x 2,50 m	5,50 m	780/1200 mm	75 x 25 x 1,5	9	25	682 €
NI105275	3 x 2,75 m	6,25 m	780/1200 mm	75 x 25 x 1,5	10	26	715 €
NI105300	3 x 3 m	7 m	780/1200 mm	75 x 25 x 1,5	11	27	758 €
NI105325	3 x 3,25 m	7,75 m	780/1200 mm	75 x 25 x 1,7	12	29	804 €
NI105350	3 x 3,50 m	8,50 m	780/1200 mm	75 x 25 x 1,7	13	31	845 €

ÉCHELLE ISOLANTE COULISSANTE ALU FIBRE

Echelle coulissante à corde isolante de type alu/fibre.

Cette échelle a été développée pour les travaux sur le réseau de distribution électrique.


La partie en fibre de verre isole parfaitement le travailleur.

La solution mixte alu/fibre permet un gain de poids important en comparaison à des échelles tout en fibre de verre.

L'échelle coulissante alu/fibre est conforme à la norme EN 131 et à la norme EN 50528.

Sur demande les échelles peuvent être équipées d'une ferrure d'appuis pour poteaux.

Nous pouvons également vous proposer la partie de base en aluminium laqué en rouge pour une meilleure visibilité. La distance entre les échelons est de 280 mm.



Isolation électrique

Modification de la norme EN131. Stabilisateur obligatoire à la base de l'échelle au-delà de 3 mètres. Plus d'infos p. 26

Réf.	Long. fermée	Larg. à la base	Long. déployée	Poids en kg	Prix htva
PE106350	2 x 3,65 m	780/1200 mm	6,2 m	27	1.155 €
PE106400	2 x 4 m	780/1200 mm	7 m	29	1.216 €
PE106450	2 x 4,5 m	780/1200 mm	7,85 m	32	1.258 €
PE106500	2 x 5 m	780/1200 mm	9 m	36	1.310 €
PE106550	2 x 5,5 m	780/1200 mm	10 m	40	1.379 €
PE106600	Ferrure appui poteau	0,7 m			129 €
PE106800	Base laqué rouge				98 €

ÉCHELLE ISOLANTE EN FIBRE



Isolation électrique



Echelles transformables ou coulissantes en fibre.

Les profilés sont constitués à plus de 60% de fibres de verre de haute qualité.

Grâce aux caractéristiques isolantes de la fibre, ces échelles sont l'outil idéal pour les travaux sous tension électrique.

Conforme à la norme EN 131 et à la norme EN 50528.

Réf.	Long. fermée	Long. déployée	Nbre échelons	Poids en kg	Prix htva
------	--------------	----------------	---------------	-------------	-----------

Echelles transformables

2 parties

MATG-07	2 x 2 m	3,25 m	7	13,4	617 €
MATG-08	2 x 2,25 m	3,50 m	8	14,7	689 €
MATG-09	2 x 2,50 m	4,00 m	9	16	755 €
MATG-10	2 x 2,75 m	4,50 m	10	17,3	833 €
MATG-12	2 x 3,25 m	5,25 m	12	19,7	983 €

3 parties

MAT3G-08	3 x 2,25 m	4,75 m	8	20	944 €
MAT3G-09	3 x 2,50 m	5,50 m	9	23	1.050 €
MAT3G-10	3 x 2,75 m	6,25 m	10	24,7	1.155 €
MAT3G-12	3 x 3,25 m	7,25 m	12	28	1.383 €

Echelles coulissantes à corde

2 parties

MACG-15	2 X 4,00 m	7,00 m	15	27,5	1.589 €
MACG-16	2 x 4,25 m	7,50 m	16	28,5	1.689 €
MACG-17	2 x 4,50 m	8,00 m	17	30,2	1.789 €
MACG-18	2 x 4,75 m	8,50 m	18	32	1.867 €
MACG-19	2 x 5,00 m	9,00 m	19	33,5	1.989 €
MACG-20	2 x 5,25 m	9,25 m	20	35	2.089 €





ÉCHELLE PLIABLE TÉLESCOPIQUE ISOLANTE DARK HORSE

Echelle pliable télescopique avec montants en fibre de verre à usage professionnel, la Dark Horse est l'échelle multifonction par excellence, pas moins de 33 positions sont réalisables avec celle-ci !

Conforme aux normes Européennes en vigueur EN 131 et EN 50528.



Isolation électrique

Réf.	Long. repliée	Long. déployée	Nbre échelons	Prix htva
AL500464	130 cm	4,17m	4 x 4	1.018 €

ÉCHELLE TÉLESCOPIQUE TL-SMART UP PRO®

La TL-Smart up pro® est la première échelle télescopique à écarteur mural intégré et boîte à outils.

Cette échelle télescopique à coulissement automatique possède des échelons très profonds. La TL-Smart up pro® peut être utilisée à différentes hauteurs de travail variables (hauteur de travail max 4,80 m). L'échelle par excellence pour le professionnel qui doit travailler sur site, par exemple pour des inspections, des réparations et de l'entretien. Très facile à emporter dans le sac à dos à roulettes (disponible séparément).

Conforme aux normes Européennes en vigueur EN 131.

Réf.	Dénomination	Long. repliée	Long. déployée	Prix htva
AL500360	TL-Smart up pro 11 échelons	0,83 cm	3,20 m	485 €
AL500361	TL-Smart up pro 13 échelons	0,89 cm	3,80 m	592,50 €



ÉCHELLE PLIABLE TÉLESCOPIQUE VELOCITY



Échelle pliable télescopique à usage professionnel, la Velocity est l'échelle multifonction par excellence, pas moins de 33 positions sont réalisables avec celle-ci.

Ces 5 positions de base (escabelle, échelle droite, escabelle asymétrique, échafaudage,...), en font votre partenaire idéal de chantier. La charnière robuste est très facile d'emploi grâce à son bouton coup de poing rouge. Pour le transport elle n'occupe que le quart de sa longueur totale.

Elle existe en trois longueurs différentes 4x4, 4x5 et 4x6 échelons. Il y a toujours une Velocity adaptée à votre véhicule.

L'échelle Velocity est fournie avec une garantie usine de 5 ans. **Elle est conforme aux normes Européennes en vigueur EN 131.1 et 2.**



Réf.	Long. repliée	Long. déployée	Nbre échelons	Prix htva
AL503913	109 cm	3,55 m	4x3	402 €
AL503914	140 cm	4,50 m	4 x 4	497 €
AL503915	169 cm	5,69 m	4 x 5	546,50 €
AL503916	199 cm	6,91 m	4 x 6	601 €
AL500482	Pièce pour utilisation en « échafaudage »			63 €

Réf.	dénomination	Long min et max	Prix htva
AL500443	plancher	1,83 / 2,74 m	420 €
AL500444	plancher	2,44 / 3,96 m	513,50 €
AL500445	plancher	3,04 / 4,87 m	644 €
AL500441	ped d'allonge	1 m	114,50 €



Le plancher télescopique permet de transformer l'échelle en échafaudage. Le pied d'allonge permet de travailler dans les escaliers.





ÉCHELLE PLIABLE TÉLESCOPIQUE BLACK PRO LEVELER

Échelle pliable télescopique à usage professionnel avec revêtement noir de haute qualité, la Black Pro Leveler est l'échelle multifonction par excellence, pas moins de 33 positions sont réalisables avec celle-ci.

Ces 5 positions de base (escabelle, échelle droite, escabelle asymétrique, échafaudage,...) en font votre partenaire idéal de chantier. **Pieds télescopiques pour surfaces inégales.**

La charnière robuste est très facile d'emploi grâce à son bouton coup de poing rouge.

Pour le transport elle n'occupe que le quart de sa longueur totale.

Elle existe en trois longueurs différentes, 4x4, 4x5 et 4x6 échelons, il y a toujours une Black Pro Leveler adaptée à votre véhicule. L'échelle Black Pro Leveler est fournie avec une garantie usine de 5 ans. **Elle est conforme aux normes Européennes en vigueur EN 131.1 et 2.**

L'échelle Black Pro Leveler est en aluminium anodisé de couleur noire.



Réf.	Long. repliée	Long. déployée	Nbre échelons	Prix htva
AL503934	140 cm	4,50 m	4 x 4	608,50 €
AL503935	169 cm	5,69 m	4 x 5	678 €
AL503936	199 cm	6,91 m	4 x 6	796 €
AL500482	Pièce pour utilisation en « échafaudage »			63 €

Réf.	Dénomination	Long min et max	Prix htva
AL500443	plancher	1,83 / 2,74 m	420 €
AL500444	plancher	2,44 / 3,96 m	513,50 €
AL500445	plancher	3,04 / 4,87 m	644 €



Le plancher télescopique permet de transformer l'échelle en échafaudage.

Pieds télescopiques pour surfaces inégales.



ÉCHELLE À CRINOLINE



L'échelle à crinoline est réalisée à partir de profilés en alliage d'aluminium anodisé. Elle est modulaire et conçue pour permettre une installation aisée. La finition soignée de l'échelle se caractérise par son anodisation, ses échelons de grand diamètre et antidérapants, ses montants arrondis, pas de coins tranchants,...

Les échelons sont assemblés par sertissage.

La visserie d'assemblage de l'échelle est en acier inoxydable.

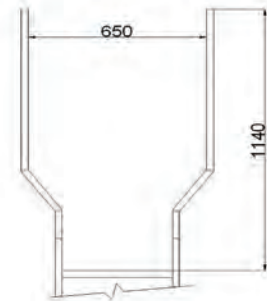
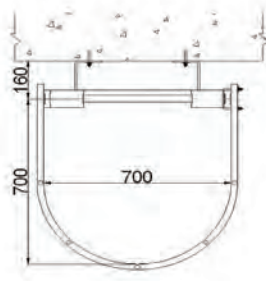
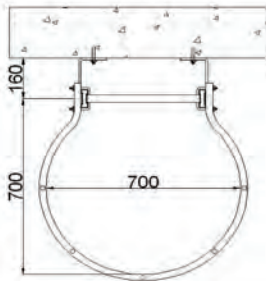
La largeur entre montants de l'échelle est de 400 mm et la distance entre les échelons est de 250 mm.

Les docks de fixation sont pourvus d'un étrier (voir dessin) qui permet une mise en place rapide et un réglage aisé en hauteur.

La fixation de l'échelle doit se faire idéalement tous les deux mètres.

Conforme à la norme EN 14122-4.





Réf.	Dénomination	Prix htva
NI113360	échelle sans crinoline	59 €/mc
NI113362	échelle avec crinoline 3/4	148 €/mc
NI113363	échelle avec crinoline complète	159 €/mc
NI113364	sortie évasée en tête d'échelle	66 €
NI113365	sortie évasée en tête d'échelle avec crinoline complète	165 €
NI113366	croscse escamotable	74 €
NI113367	portillon de condamnation des 2 premiers mètres d'échelle	468 €
NI113368	dock de fixation longueur 200 mm (axe échelon / mur)	14 €
NI113369	dock de fixation longueur 300 mm (axe échelon / mur)	18 €
NI113370	dock de fixation longueur 400 mm (axe échelon / mur)	22 €

* vendu par tronçon de 50 cm (exemple : 2,38 m = 2,50 m)

Palier de repos et de sortie d'échelle disponible sur demande !

Exemple

Echelle de 5 m de longueur totale avec sortie évasée et crinoline complète, les 2 premiers mètres sont toujours sans crinoline et 6 docks de fixation d'une longueur de 200 mm, soit : $(2 \times 59 \text{ €}) + (2 \times 159 \text{ €}) + (1 \times 165 \text{ €}) + (6 \times 14 \text{ €}) = 685 \text{ €}$

ACCESSOIRES POUR ÉCHELLE



Crochet de faîte en aluminium.

Permet d'accrocher une échelle au faîte du toit. Son montage peut se faire sur tout type d'échelle alu ou bois.

HEBUR00302 / Prix htva: 55 €



Pied d'allonge universel pour échelle.

Permet un rattrapage de dénivellation de 50 cm.

JO503010 / Prix htva : 65 €



Ecarteur réglable en aluminium.

Idéal pour le renforcement des échelles ou pour les travaux sur corniches à grand débordement.

HEWA106 / Prix htva : 119 €



Fixation échelle avec antivol

**SY32400 /
Prix htva : 79 €**



Fixation échelle

**HEBUR32476 /
Prix htva : 39 €**

ACCESSOIRES POUR ÉCHELLE



Bac porte-outils
AL509018 • Prix htva : 14 €



Plateforme repose pieds repliable de 300 x 270 mm.

S'adapte sur tout type d'échelle et ce quelle que soit la distance entre échelons.

AL500450 • Prix htva : 99 €



Stabilisateur universel
NI503011 • Prix htva : 51 €



Tapis antidérapant Altrex
AL509023 • Prix htva : 65 €

MODIFICATION DE LA NORME DES ÉCHELLES EN 131



En 2018, la norme EN 131 a subi une mise à jour importante. La partie 1 concerne les dimensions fonctionnelles des échelles et la partie 2 concerne les essais à réaliser.

Les grands changements de la partie 1 (EN 131-1) :

- Les échelles de plus de 3 mètres de longueur doivent être équipées d'un stabilisateur ou d'une base élargie (les échelles droites ne sont plus autorisées au delà de 3 mètres).
- Les échelles en 2 ou 3 parties dont les éléments excèdent 3 mètres de longueur ne peuvent plus être dissociées.
- Les échelles coulissantes à corde doivent être équipées d'un stabilisateur d'une largeur de 1200 mm.
- La règle pour définir la largeur de l'échelle est : largeur minimum (280mm) + 2 largeurs de montant + 1/10 de la longueur déployée . Ce qui nous donne pour une échelle de 8 mètres déployée une largeur à la base de (280mm + 50mm + 800mm = 1130mm) , la dimension maximale définie par la norme est de 1200mm.



Notre stabilisateur fait 1200 mm ouvert et 780 mm fermé afin de faciliter le transport.

Les grands changements de la partie 2 (EN 131-2) :

- Le nombre d'essais est passé de 12 à 16.
- Les nouveaux essais concernent le glissement des échelles et leur stabilité.
- Désignation d'une catégorie de produits à « usage non professionnel » qui subit un test dynamique de 10.000 cycles.
- Désignation d'une catégorie de produits à « usage professionnel » qui subit un test dynamique de 50.000 cycles.

Ces nombreux changements ont imposé des modifications importantes !

- Toutes nos échelles au delà de 3 mètres sont équipées d'un stabilisateur à la base : fixe pour les petites dimensions et télescopique pour les mesures supérieures à 5 mètres afin de ne pas rendre le transport et le stockage trop difficile.
- Nos échelles en 2 et 3 parties ne sont plus dissociables.
- Notre matériel a subi les nouveaux essais.
- Notre gamme est constituée de produits à usage professionnel (50.000 cycles de test).

Le matériel acheté avant l'entrée en vigueur de la nouvelle norme peut continuer à être utilisé sans modification.

2. ESCABEAUX



ESCABELLE PROFESSIONNELLE TYPE P20



Bac porte
outils de
315 x 110 x 30 mm



Un grand classique dans les escabelles professionnelles.

Le modèle P20 est particulièrement adapté au professionnel du bâtiment.

Sa construction extrêmement robuste lui permet de supporter les traitements les plus durs.

Ses marches de 100 mm de profondeur sont assemblées aux montants d'une section de 60 x 25 par 8 rivets en aluminium.

Les stries profondes de ses marches les rendent très antidérapantes.

La distance entre marches de 23 cm lui procure beaucoup de confort à l'utilisation.

Le dos de l'escabelle P20 est entièrement contreventé pour une meilleure stabilité et tenue dans le temps.

Le plateau constitué d'un profil en aluminium extrudé de 5 mm d'épaisseur est plus large que sur les escabelles ménagères classiques et de ce fait, mieux adapté aux pieds des travailleurs ou à la réception de divers outils (seau de peinture,...).

Les patins en caoutchouc massifs sont fixés aux montants par des rivets. De cette manière, il est difficile de les perdre dans des sols meubles.

Réf.	Hauteur plate-forme	Nbre de marches	Poids en kg	Prix htva
NI120003	0,69 m	3	4,4	170 €
NI120004	0,92 m	4	5,5	204 €
NI120005	1,15 m	5	6,6	234 €
NI120006	1,38 m	6	7,7	267 €
NI120007	1,61 m	7	8,8	298 €
NI120008	1,84 m	8	9,9	338 €
NI120009	2,07 m	9	10,1	383 €
NI120010	2,30 m	10	15	435 €
NI120011	2,53 m	11	16,7	494 €
NI120012	2,76 m	12	18,4	558 €

Les montants et les marches sont en aluminium anodisé. Ce traitement permet de ne pas se noircir les mains lors de la manipulation de l'escabeau.

En option : Rampes en aluminium (disponibles à partir de 10 marches).

La paire 74 € htva.



ESCABEAU PROFESSIONNEL TYPE 2B



L'escabeau professionnel 2B est l'outil idéal pour les travaux à faible hauteur dans le bâtiment. Il convient tout particulièrement au plafonneur, peintre et menuisier.

Son faible encombrement le rend facilement transportable dans les véhicules les plus petits.

Sa construction extrêmement robuste lui permet de supporter les traitements les plus durs.

Ses marches de 100 mm de profondeur sont assemblées aux montants d'une section de 60 x 25 par 8 rivets en aluminium.

Les stries profondes de ses marches les rendent très antidérapantes.

La distance entre marche de 23 cm lui procure beaucoup de confort à l'utilisation. Lors de l'utilisation de l'escabeau il est très confortable de travailler à califourchon, cette position permet aux pieds de disposer de toute la longueur de la marche.



La charnière type compas en aluminium est fixée aux montants par 4 boulons M8 en acier zingué. La bride de maintien en aluminium permet d'éviter la sangle au centre de l'escabeau.

Marche 100 mm

Réf.	Hauteur plate-forme	Nbre de marches	Poids en kg	Prix htva
NI120203	0,69 m	3	5,0	156 €
NI120204	0,92 m	4	5,8	187 €
NI120205	1,15 m	5	6,7	212 €
NI120206	1,38 m	6	7,6	243 €
NI120207	1,61 m	7	8,6	281 €
NI120208	1,84 m	8	9,6	321 €
NI120209	2,07 m	9	10,6	357 €
NI120210	2,30 m	10	11,6	395 €
NI120211	2,53 m	11	12,5	437 €

Les montants et les marches sont en aluminium anodisé. Ce traitement permet de ne pas se noircir les mains lors de la manipulation de l'escabeau.



ESCABEAU PROFESSIONNEL TYPE FALCO



ESCABEAU SIMPLE



Escabeau professionnel à usage intensif en aluminium.

Ses marches de 80 mm de profondeur rivetées aux montants lui assurent une stabilité exceptionnelle.

Cet escabeau possède des montants en aluminium laqué gris ce qui permet à l'utilisateur de garder les mains propres.

Conforme aux normes en vigueur EN 131.

Réf.	Hauteur plate-forme	Nbre de marches	Poids en kg	Prix htva
AL191323	0,70 m	3	6	196 €
AL191324	0,95 m	4	7	218 €
AL191325	1,20 m	5	8	241 €
AL191326	1,40 m	6	9	279 €
AL191327	1,65 m	7	10	326 €
AL191328	1,90 m	8	11	367,50 €
AL191330	2,35 m	10	13	455 €

ESCABEAU DOUBLE



Fabrication identique au modèle ESCABEAU SIMPLE, mais avec marches des deux côtés.

Une robuste ferrure centrale en acier galvanisé assure le maintien de l'escabeau en position de travail et facilite sa manipulation.

Conforme aux normes en vigueur EN 131.

Réf.	Hauteur plate-forme	Nbre de marches	Poids en kg	Prix htva
AL192322	0,45 m	2	3	161 €
AL192323	0,70 m	3	5	196 €
AL192324	0,95 m	4	7	236 €
AL192325	1,20 m	5	8	291,50 €
AL192326	1,40 m	6	10	328,50 €
AL192328	1,90 m	8	13	435 €
AL192430	2,35 m	10*	16	567,50 €
AL733074	garde-corps amovible		1	61 €

*10 marches avec garde-corps

Les escabeaux Falco sont certifiés V.G.S.





ESCABEAU PROFESSIONNEL TAURUS

TGB

Les escabeaux TAURUS TGB et TDO avec revêtement noir de haute qualité sont destinés aux professionnels qui effectuent des travaux lourds et intensifs.

Leurs différents renforts ainsi que la double marche sous la plate-forme leur assurent du confort et une stabilité optimale.

Les TAURUS sont les partenaires du professionnel.

Conforme aux normes en vigueur EN 131.

Réf.	Hauteur plate-forme	Nbre de marches	Poids en kg	Prix htva
AL191503	0,70 m	3	7,4	265 €
AL191504	0,95 m	4	8,5	306 €
AL191505	1,20 m	5	9,6	351,50 €
AL191506	1,40 m	6	12,1	401 €
AL191507	1,65 m	7	13,2	437,50 €
AL191508	1,90 m	8	14,6	490,50 €
AL191510	2,35 m	10	17,5	612,50 €
AL191512	2,80 m	12	19,5	707 €

Garde-corps renforcé équipé d'un porte-outils en aluminium
 Triangulation de renfort sous la plate-forme.
 Double marche offrant le même niveau de confort que la plate-forme.



Conforme aux normes en vigueur EN 131.

TDO

Réf.	Hauteur plate-forme	Nbre de marches	Poids en kg	Prix htva
AL192502	0,45 m	2	3,5	193,50 €
AL192503	0,70 m	3	8	265 €
AL192504	0,95 m	4	9,5	313,50 €
AL192505	1,20 m	5	11	363 €
AL192506	1,40 m	6	13	423 €
AL192508	1,90 m	8	16,5	535,50 €
AL733180	garde-corps pour TDO		1	65 €

Accessoire disponible : garde-corps repliable en 2 secondes pour une sécurité supplémentaire.



Les escabeaux Taurus sont certifiés V.G.S.



ESCABELLE PROFESSIONNELLE TYPE SOLIDE

PT



Escabeau à usage intensif ayant la particularité d'avoir des montants de 10 cm de largeur offrant ainsi une stabilité incomparable.

Les marches de 10 cm de profondeur offrent à l'utilisateur un confort exceptionnel.

Conforme aux normes en vigueur EN 131.

Réf.	Hauteur plate-forme	Nbre de marches	Poids en kg	Prix htva
SOPT02	0,50 m	2	6	199,50 €
SOPT03	0,75 m	3	7	221,50 €
SOPT04	1,00 m	4	8	238,50 €
SOPT05	1,25 m	5	9	269,50 €
SOPT06	1,50 m	6	10.5	305,50 €
SOPT07	1,75 m	7	12.5	356 €
SOPT08	2,00 m	8	14.5	405 €
SOPT10	2,50 m	10	17	501 €
SOPT12	3,00 m	12	23	602,50 €

DT



Fabrication identique au modèle PT, mais avec des marches de 2 côtés.

Protection supplémentaire contre l'écartement grâce à une deuxième plate-forme se trouvant au niveau des charnières.

Conforme aux normes en vigueur EN 131.

Réf.	Hauteur plate-forme	Nbre de marches	Poids en kg	Prix htva
SODT02	0,50 m	2	5.4	199,50 €
SODT03	0,75 m	3	7.2	221,50 €
SODT04	1,00 m	4	8.7	258,50 €
SODT05	1,25 m	5	10.5	321 €
SODT06	1,50 m	6	12.4	361,50 €
SODT08	2,00 m	8	16.7	475,50 €
SODT10	2,50 m	10	20.9	542 €
SODT12	3,00 m	12	25.4	678 €
SODTBKL	Garde-corps DT pliable (à partir de 5 marches)			45,55 €
SODTBVA	Garde-corps DT fixe			28 €

Les escabeaux solide sont certifiés V.G.S.

ESCABEAU SEMI-PROFESSIONNEL QUADRA & DUPLA

Escabeau semi-professionnel en aluminium.

Leur assemblage de marches par sertissage assure une bonne tenue dans le temps. La marche de 80 mm de profondeur ne débord pas du montant de l'escabeau et limite les risques d'accrochage.

Le bac porte-outils est équipé d'un crochet pour pendre un seau. A partir de 5 marches, l'escabeau est équipé de sangles de sécurité antiécartement.

Réf.	Hauteur plate-forme	Nbre de marches	Poids en kg	Prix htva
FAQ50/3	0,65 m	3	4,5	85 €
FAQ50/4	0,88 m	4	5,2	111 €
FAQ50/5	1,12 m	5	6,8	129 €
FAQ50/6	1,36 m	6	7,5	154 €
FAQ50/7	1,59 m	7	8,3	179 €
FAQ50/8	1,82 m	8	9,5	206 €
FAQ60/9	2,05 m	9	11,2	281 €
FAQ60/10	2,28 m	10	12	314 €



bac porte-outils en nylon avec crochet



marche non débordante sertie



plate-forme antidérapante



QUADRA



Réf.	Hauteur plate-forme	Nbre de marches	Poids en kg	Prix htva
FAD-3	0,80 m	4	5	111 €
FAD-4	1,03 m	5	5,9	132 €
FAD-5	1,30 m	6	6,3	146 €
FAD-6	1,54 m	7	7,6	177 €
FAD-7	1,76 m	8	8,7	197 €
FAD-8	1,99 m	9	10,2	230 €

Pièces de rechange

FAQ50/9	Patin en caoutchouc 50/25	3,90 €
FAQ60/11	Patin en caoutchouc 60/25	3,90 €



DUPLA



ESCABEAUX ISOLANTS EN FIBRE DE VERRE



Isolation électrique



Escabeau professionnel isolant en fibre de verre.

La fibre de verre isole le travailleur lors des travaux sous tension électrique.

Les marches de 80 mm antidérapantes rendent l'escabeau très confortable.

Les escabeaux isolants sont conformes aux normes EN 131 et EN 50528

Réf.	Hauteur plate-forme	Nbre de marches	Poids en kg	Prix htva
MATRG-03	0,75 m	3	6,6	450 €
MATRG-04	1 m	4	7,6	539 €
MATRG-05	1,25 m	5	8,4	628 €
MATRG-06	1,50 m	6	9,6	722 €
MATRG-07	1,75 m	7	10,8	811 €
MATRG-08	2 m	8	12	900 €
MATRG-10	2,50 m	10	14,5	1.078 €



Isolation électrique



Escabeau professionnel isolant en fibre de verre.

La fibre de verre isole le travailleur lors des travaux sous tension électrique.

Les marches de 80 mm antidérapantes rendent l'escabeau très confortable.

Les escabeaux isolants sont conformes aux normes EN 131 et EN 50528.

Réf.	Hauteur plate-forme	Nbre de marches	Poids en kg	Prix htva
MADTRG-02	0,50 m	2 x 2	4,8	300 €
MADTRG-03	0,75 m	2 x 3	6	389 €
MADTRG-04	1 m	2 x 4	7,5	478 €
MADTRG-05	1,25 m	2 x 5	9,2	567 €
MADTRG-06	1,50 m	2 x 6	11	656 €
MADTRG-08	2 m	2 x 8	15	839 €



ESCABEAUX PLIANTS

JUMBO COMPACT

Le Jumbo Compact est un escabeau pliant de faible encombrement une fois replié, avec seulement 9 cm d'épaisseur.

Ses marches de 230 mm de profondeur recouvertes de semelles en caoutchouc antidérapantes le rendent très confortable à l'utilisation.

Le Jumbo est l'outil idéal pour le travailleur devant stationner longtemps sur son escabeau. **Conforme aux normes Européennes en vigueur EN 131.**

Réf.	Hauteur totale	Nbre de marches	Prix htva
HEWA620	0,46 m	2	145 €
HEWA630	0,69 m	3	204 €



Construit dans le même esprit que le Jumbo Compact le modèle confort se différencie par quelques points.

Le bras garde-corps offre plus de sécurité au travailleur.

L'angle de l'escabeau est plus étendu et de ce fait rend la montée plus aisée. Replié, le Jumbo Confort fait seulement 12 cm d'épaisseur. **Conforme aux normes Européennes en vigueur EN 131.**

Réf.	Hauteur plate-forme	Nbre de marches	Prix htva
AL503002	0,46 m	2	253,50 €
AL503003	0,69 m	3	326,50 €
AL503004	0,92 m	4	395 €
HEWA510/B	1,15 m	5	425 €

Son bras garde-corps est amovible, il suffit de le replier vers l'arrière de l'escabeau.

JUMBO CONFORT - BRENTA



ESCABEAUX PLIANTS

PLIO



Escabeau semi-professionnel compact en aluminium. Ses marches de 230 mm de profondeur antidérapantes le rendent très confortable à l'utilisation.

Conforme aux normes EN 131.

Réf.	Hauteur totale	Nbre de marches	Prix htva
FAPO-2	52	2	120 €
FAPO-3	75	3	182 €
FAPO-4	98	4	234 €
FAPO-2M*	52	2	170 €
FAPO-3M*	75	3	229 €
FAPO-4M*	98	4	277 €

* + garde-corps repliable




WIBE



Escabeau professionnel Wibe pour usage intensif. Ses grandes marches antidérapantes de 250 mm x 425 mm procurent un confort de travail incomparable. Les montants sont pourvus d'un revêtement époxy. Une poignée latérale permet de transporter l'escabeau aisément.

Conforme aux normes EN 131.

Ref	hauteur totale en mm	Poids en Kg	Nbr de marches	Prix htva
WIBE8022	450	6,5	2	234,90 €
WIBE8023	680	9	3	274,90 €
WIBE8024	900	12,3	4	354,90 €
WIBE8025	1130	14,9	5	409,90 €



ESCABEAU FIXE TYPE INDUSTRIEL

Conforme à la norme EN14183

RIGOLO



Escabeau en aluminium soudé.
Marches de 200 mm de profondeur.
Hauteur totale 500 mm.

Réf.	Nbre de marches	Haut. (mm)	Prix htva
FARG-2	2	500	195 €

PLANO



Escabeau en aluminium soudé.
Marches de 200 mm de profondeur.
Hauteur totale 780 mm.

Réf.	Nbre de marches	Haut. (mm)	Prix htva
FAPL-3	3	780	264 €
FAPL-4	4	1040	352 €

INDUSTRIE



Escabeau en aluminium soudé avec plate-forme supérieure de 600 x 600 mm marches de 150 mm de profondeur.

Réf.	Nbre de marches	Haut. (mm)	Prix htva
PE200215	2	500	372 €
PE200216	3	750	409 €
PE200217	4	1000	448 €

CONFORTO 2 MARCHES



Escabeau en aluminium soudé
Marches de 300 mm de profondeur
Plateau supérieur 450 x 450 mm
Hauteur totale 500 mm

Réf.	Haut. (mm)	Larg. (mm)	Prix htva
PE 200218	500	450	312 €

CONFORTO 3 MARCHES



Escabeau en aluminium soudé
Marches de 300 mm de profondeur
Plateau supérieur 450 x 450 mm
Hauteur totale 750 mm

Réf.	Haut. (mm)	Larg. (mm)	Prix htva
PE 200219	750	450	387 €

GARDE-CORPS POUR CONFORTO



Garde-corps latéral optionnel qui se fixe à l'escabeau via des vis papillon

Réf.	Haut. (mm)	Larg. (mm)	Prix htva
PE 200222	1100	400	98 €

ESCABEAU DE RAYONNAGE INDUSTRIEL PLIANT



Escabeau de rayonnage pliant en aluminium très facile à déplacer grâce à ses deux bras de manutention escamotables.

Une fois replié son encombrement n'exède pas 500 mm en épaisseur.

Ses larges marches de 150 mm de profondeur ainsi que sa grande plate-forme supérieure lui assure un confort à l'utilisation remarquable.

En standard il est équipé d'une tablette porte-outils amovible.

La main courante se prolonge au niveau de la plate-forme pour assurer plus de sécurité à l'utilisateur.



tablette porte outils en standard et plateforme en alu de 480 x 770 mm avec rampes périphériques



bras escamotables pour un déplacement plus facile



support de guide main en aluminium



marche de 150 mm de profondeur antidérapante



roue de 125 mm avec frein

Réf.	Nbre de marches	Hauteur plate-forme	Hauteur totale	Largeur au sol	Longueur au sol	Prix htva
FACA0/50	3	0,68 m	1750 mm	680 mm	1110 mm	671 €
FACA0/75	4	0,87 m	1930 mm	740 mm	1280 mm	738 €
FACA1/100	5	1,10 m	2165 mm	760 mm	1365 mm	802 €
FACA2/125	6	1,31 m	2385 mm	785 mm	1520 mm	866 €
FACA3/150	7	1,53 m	2600 mm	825 mm	1670 mm	938 €
FACA4/175	8	1,74 m	2815 mm	860 mm	1815 mm	999 €
FACA5/200	9	1,96 m	3030 mm	905 mm	1935 mm	1.033 €
FACA6/225	10	2,18 m	3250 mm	960 mm	2080 mm	1.106 €
FACA7/250	11	2,39 m	3465 mm	1000 mm	2210 mm	1.179 €
FACA8/275	12	2,61 m	3680 mm	1030 mm	2345 mm	1.233 €
FACA10/300	14	3,04 m	4110 mm	1115 mm	2630 mm	1.308 €
FACA11/325	15	3,27 m	4340 mm	1173 mm	2771 mm	1.373 €
FACA12/350	16	3,47 m	4545 mm	1205 mm	2903 mm	1.743 €

Réf.	Désignation	Prix htva
FAD660/1	petit stabilisateur (3 à 11 marches)	101 €/pièce
FAD662/1	grand stabilisateur (12 à 16 marches)	168 €/pièce



ESCABEAU DE RAYONNAGE INDUSTRIEL TYPE MB




Avec sa grande plate-forme de 510 x 600 mm, son escalier d'accès confortable avec marches de 150 mm de profondeur, l'escabeau MB est l'outil idéal dans les rayonnages de magasin ou dans les ateliers pour des accès machine. Ses rampes et garde-corps périphériques de plate-forme le rendent très sécurisant.

Son assemblage mécano soudé lui assure une stabilité remarquable.

Les marches et la plate-forme sont striées et antidérapantes.

Le dos de l'escabeau presque vertical à sa plate-forme permet de travailler face au rayonnage.



Ses roues déportées vers l'arrière ne sont pas en contact avec le sol et ne prennent appui sur celui-ci que lors du déplacement. Ce système garantit une meilleure stabilité.



Marche de 150 mm de profondeur striée antidérapante.



Tous les escabeaux de rayonnage industriels MB sont équipés de patins oscillants à la base des limons de l'escalier.

Réf.	Nbre de marches	Hauteur plate-forme	Hauteur totale	Largeur au sol	Longueur au sol	Prix htva
PE104003	3	0,75 m	1740 mm	800 mm	1130 mm	599 €
PE104004	4	1 m	1975 mm	800 mm	1290 mm	721 €
PE104005	5	1,25 m	2240 mm	830 mm	1460 mm	841 €
PE104006	6	1,50 m	2485 mm	845 mm	1600 mm	962 €
PE104007	7	1,75 m	2735 mm	845 mm	1760 mm	1.081 €
PE104008	8	2 m	2985 mm	895 mm	1920 mm	1.202 €

Sur demande, nous pouvons réaliser des escabeaux MB d'autres dimensions.

PLATE-FORME INDIVIDUELLE ROULANTE ROLGUARD



Le RolGuard est un escabeau évolutif. Grâce au set d'extension optionnel, vous pourrez l'utiliser sur des surfaces inégales. Ses stabilisateurs télescopiques lui assurent une stabilité supérieure. La plate-forme spacieuse : 600 x 425 mm dont l'accès est rendu facile grâce à la porte auto-verrouillante qui ne s'ouvre que dans un sens, vous offre également une plus grande sécurité. Ses échelons confortables de 50 mm et son bac à outils réglable sur 2 hauteurs lui assurent un confort à l'utilisation remarquable. Une fois replié, son encombrement n'excède pas 250 mm d'épaisseur.

**Conforme à la norme EN 131-7
et NF P93/352 & 353**



Réf.	Nbre d'échelons	Hauteur plate-forme	Hauteur totale	Largeur au sol	Longueur au sol	Prix htva
AL502134	4	0,93 m	2340 mm	700 mm	1390 mm	908 €
AL502135	5	1,16 m	2590 mm	700 mm	1570 mm	937 €
AL502136	6	1,39 m	2850 mm	700 mm	1760 mm	961 €

Sets d'extension

Réf.	Nbre d'échelons	Prix htva
AL502143	2 x 3	178 €
AL502144	2 x 4	189 €
AL502145	2 x 5	204 €



Combinaisons possibles avec les sets d'extension

		Extension 2 x 3	Extension 2 x 4	Extension 2 x 5
Escabeau de 4 échelons	Hauteur plate-forme	0,93 - 1,32 m	/	/
Escabeau de 5 échelons	Hauteur plate-forme	1,16 - 1,56 m	1,16 - 1,79 m	1,16 - 2,02 m
Escabeau de 6 échelons	Hauteur plate-forme	1,39 - 1,79 m	1,39 - 2,02 m	1,39 - 2,25 m



PLATE-FORME INDIVIDUELLE ROULANTE PLATEA

Plate-forme roulante facile et rapide à plier et à déplier. Par ailleurs, son transport est facilité par 2 roues fixées à l'arrière et qui prennent appui lors du basculement. Sa plate-forme de 40,5 x 51 cm, ses marches en aluminium de 85 mm de profondeur, striées antidérapantes et son porte-outils spacieux vous offrent un confort d'utilisation optimal.

Replié, il n'excède pas les 300 mm d'épaisseur.

**Conforme à la norme EN 131-7
et NF P93/352 & 353**



Réf.	Nbre d'échelons	Hauteur plate-forme	Hauteur totale	Largeur au sol*	Longueur au sol	Prix htva
FAPLT-03	3	0,76 m	2070 mm	1550 mm	1150 mm	457 €
FAPLT-04	4	1,03 m	2370 mm	1600 mm	1330 mm	497 €
FAPLT-05	5	1,31 m	2760 mm	2000 mm	1670 mm	564 €
FAPLT-06	6	1,59 m	2970 mm	2250 mm	1710 mm	604 €
FAPLT-07	7	1,87 m	3270 mm	2250 mm	1890 mm	629 €


* largeur au sol stabilisateurs compris

FABRICATIONS SPÉCIALES SUR MESURE

Nous avons fait du hors-standard notre spécialité.

Vous trouverez ci-dessous quelques exemples de nos dernières réalisations.

Contactez-nous pour un devis.



3. ÉCHAFAUDAGES



PLATE-FORME DE TRAVAIL ET ÉCHAFAUDAGE

PLATE-FORME DE TRAVAIL TYPE ALPHA



Plate-forme de travail semi-pro type Alpha. Idéale pour les travaux de tous les jours.

La plate-forme Alpha existe en trois dimensions de manière à s'adapter au mieux à vos conditions de travail.

Son plancher d'une largeur de 500 mm lui confère un confort remarquable.

Les deux stabilisateurs lui assurent une parfaite stabilité.

En position repliée son encombrement devient très faible.

Réf.	Dénomination	Hauteur plate-forme	Longueur plate-forme	Prix htva
FAALPHA1	ALPHA 1	0,69 m	1,37 m	256 €
FAALPHA2	ALPHA 2	0,69 m	1,98 m	316 €
FAALPHA3	ALPHA 3	0,98 m	1,98 m	336 €

ÉCHAFAUDAGE PLIANT 4400 POWER



Pour des travaux intérieurs et extérieurs, Altrex propose l'échafaudage pliant 4400-POWER qui fait partie de la série d'échafaudages 4000.

Les dimensions de base de cet échafaudage pliant compact sont 0,75m x 1,85 m.

- La plate-forme peut être réglée à plusieurs niveaux de travail, de manière à pouvoir travailler facilement à différentes hauteurs.
- La plate-forme avec profil antidérapant robuste et avec une protection antisoulèvement assure une sécurité supplémentaire.
- Travail confortable
- Le nouveau système de charnières permet de le plier et de le déplier aisément.

Conforme à la norme EN 1004.

Réf.	Hauteur totale	Longueur	Largeur	Type de plancher	Prix htva
AL326000	1,85 m	1,85 m	0,75 m	Sans trappe	481 €
AL326099	1,85 m	1,85 m	0,75 m	Avec trappe	665 €
AL324501	Set de jonction				25 €
SORST075	Bac à outils 32 x 14 cm				55 €





ÉCHAFAUDAGE ALUMINIUM PLIANT SÉRIE 5400

ÉCHAFAUDAGES

L'échafaudage série 5400 est particulièrement recommandé pour les travaux intérieurs.

Ses dimensions de base de 0,75 x 1,85 m et sa hauteur totale de 1,96 m lui permettent de passer les portes de dimension standard sans être démonté.

Ses roues de 125 mm de diamètre pivotantes avec frein rendent son déplacement très aisé, leur bandage en caoutchouc gris ne laisse pas de trace sur le sol.

Un élément pliant de trois échelons permet de le transformer pour atteindre des hauteur de travail de plus de 4 m.

La charge utile de son plancher de travail de 250 kg le prédestine à de nombreux travaux.

Son montage se fait en un tour de main, en effet il vous suffit de déplier le cadre et d'accrocher le plancher à la hauteur que vous souhaitez.

Conforme à la norme EN 1004.



Le franchissement des portes de dimensions standards ne pose pas de problème à l'échafaudage série 5400.



Son démontage aisé, ainsi que son faible encombrement, en font le partenaire idéal de vos chantiers.

Echafaudage hauteur plate-forme de :

Réf.	Dénomination	Prix htva	1m	1,85m	2,7m
AL321005	élément pliant de 6 échelons	612 €	1	1	1
AL321000	élément pliant de 3 échelons	452 €			1
AL304420	plancher sans trappe de 1,85 m	254 €	1		
AL360265	Safe Quick 2 Guard Rail 185	321 €	/	2	2
AL305220	plancher Fiber-Deck sans trappe 1,85 m	397 €	1		
AL304410	plancher avec trappe de 1,85 m	334 €		1	2
AL305210	plancher Fiber-Deck avec trappe 1,85 m	531 €		1	2
AL301104	cadre 1,25 m	193 €		2	2
AL303704	étau horizontal de 1,85 m	70 €	1	1	3
AL303741	étau diagonal de 1,85 m	72 €			1
AL513005	stabilisateur échaf pliant	41 €	2	/	/
AL513001	Stabilisateur 4,20 m HP	173 €	/	2	2
AL326015	4 roues pivotantes à frein de 150 mm	150 €	1	1	1
AL305801	plinthe	183 €		1	1
PRIX TOTAL PLANCHER BOIS (€ H.T.V.A.)			1.168 €	2.723 €	3.721 €
PRIX TOTAL PLANCHER FIBER-DECK (€ H.T.V.A.)			1.311 €	2.920 €	4.115 €

Accessoires

Réf.	Dénomination	Prix htva
LA4001.060	ped verin réglable 0,60 m	21,32 €
MU722009	roue 200 mm non réglable	57 €
MU511230	roue 200 mm réglable	125 €



ÉCHAFAUDAGE COMPACT MI TOWER



Le 1^{er} échafaudage roulant à montage rapide par 1 seule personne ! Cet échafaudage peut être monté et démonté de manière sûre et rapide en 10 minutes par 1 seule personne jusqu'à 6 mètres hauteur travail.

Avantages :

- **Montage** et démontage par **1 seule personne**.
- **Montage rapide** en toute sécurité (10 minutes).
- Echafaudage compact : **1,17 m x 0,73 m**
- **Chariot de transport** réalisé à partir des éléments de l'échafaudage.
- **Plate-forme avec crochets** permettant de suspendre les éléments d'échafaudage nécessaires au montage et au démontage.
- **Durable et robuste**.
- **3 hauteurs planchers disponibles** : 2,20 m - 3,20 m - 4,20 m

Idéal pour travaux de maintenance en espace confiné !

Conforme à la norme EN 1004.



Echafaudage hauteur plate-forme :

Réf.	Dénomination	Prix htva	2,2 m	3,2 m	4,2 m
AL301206	Cadre MiTower	164 €	6	8	10
AL305006	Plate-forme avec trappe	229 €	1	2	2
AL305017	Plate-forme avec trappe en fibre	387 €	1	2	2
AL324515	Roue réglable diam. 125 mm	85 €	4	4	4
AL301215	Entretoise double pour garde-corps	121 €	4	6	7
AL305581	Jeu de plinthes	132 €	1	1	1
AL513020	Stabilisateur	116 €	4	4	4
PRIX TOTAL PLANCHER BOIS (€ H.T.V.A.)			2.633 €	3.432 €	3.881 €
PRIX TOTAL PLANCHER FIBER-DECK(€ H.T.V.A.)			2.791 €	3.748 €	4.197 €





ÉCHAFAUDAGE COMPACT MI TOWER+

Montage rapide par 1 seule personne

Peut être utilisé par 2 personnes.

Le Mi Tower+ a une surface de travail plus grande et peut être monté jusqu'à une hauteur de travail de 8 mètres.

Echafaudage hauteur plate-forme :

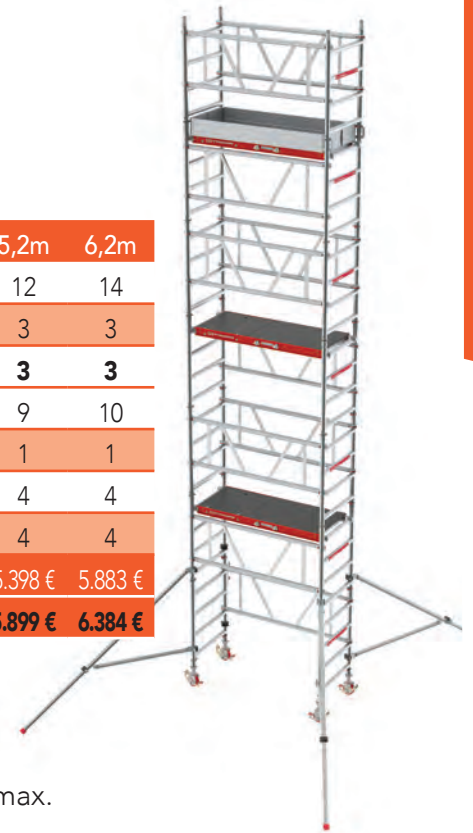
Réf.	Dénomination	Prix htva	2,2m	3,2m	4,2m	5,2m	6,2m
AL301206	Cadre MiTower	164 €	6	8	10	12	14
AL305003	Plate-forme avec trappe	299 €	1	2	2	3	3
AL305018	Plate-forme avec trappe en fibre	466 €	1	2	2	3	3
AL301216	Double garde-corps	157 €	4	6	7	9	10
AL305582	Jeu de plinthes	172 €	1	1	1	1	1
AL513030	Stabilisateur	152 €	4	4	4	4	4
AL324515	Roue réglable diam. 125 mm	85 €	4	4	4	4	4
PRIX TOTAL PLANCHER BOIS (€ H.T.V.A.)			3.031 €	3.972 €	4.457 €	5.398 €	5.883 €
PRIX TOTAL PLANCHER FIBER-DECK (€ H.T.V.A.)			3.198 €	4.306 €	4.791 €	5.899 €	6.384 €

MI TOWER

- Montage par 1 personne
- A utiliser par 1 seule personne
- Hauteur de travail : 6 mètres max.
- Dimensions : 1,17 m x 0,75 m

MI TOWER+

- Montage par 1 personne
- A utiliser par 2 personnes
- Hauteur de travail : 8 mètres max.
- Dimensions : 1,74 m x 0,75 m



ÉCHAFAUDAGE COMPACT MI TOWER STAIRS

Le Mi Tower Stairs est une set d'extension au Mi Tower et au Mi Tower +.

Avec ce complément, il est possible d'utiliser le Mi Tower sur des surfaces inégales comme par exemple des escaliers.

Réf.	Dénomination	Prix htva	Set pour MiTower	Set pour MiTower+
AL301207	Cadre de passage MiTower	282 €	1	1
AL301205	Cadre MiTower 2 échelons	102 €	1	1
AL309106	Tube d'ancrage et support	254 €	2	2
AL726227	Patin pour stabilisateur	6 €	4	4
AL713203	Sangle d'amarrage	4 €	2	2
AL303733	Diagonale MiTower	55 €	/	2
PRIX TOTAL (€ H.T.V.A.)			924 €	1.034 €



ÉCHAFAUDAGE ALUMINIUM ROULANT SÉRIE 4100



Si vous disposez de peu de place pour installer votre échafaudage, la série 4100 est une solution idéale avec ses cadres étroits de 75 cm.


L'échafaudage existe en deux longueurs : 1,85 m ou 2,45 m.

La hauteur maximale de travail à l'intérieur comme à l'extérieur est de 10 m.


La distance entre ses barreaux de 280 mm rend l'accès au plancher sûr et confortable.

La charge admissible des planchers est de 250 kg et la charge totale admissible par l'échafaudage est de 750 kg.

L'échafaudage série 4100 est entièrement conforme à la norme Européenne EN 1004 en vigueur.



Roue réglable en hauteur sur 300 mm avec frein. Le réglage se fait de manière millimétrique.



ATTENTION ! Si la hauteur plancher excède 6 m il faut prévoir un plancher supplémentaire de manière à créer un palier de repos à 4 m.

ÉCHAFAUDAGE ALUMINIUM ROULANT SÉRIE 4100

TARIF

SÉRIE 4100 LONGUEUR PLATE-FORME 1,85 M - Echafaudage hauteur plate-forme de :

Réf.	Dénomination	Prix htva	2,2 m	4,2 m	6,2 m	8,2 m
AL303470	Cadre de travail de 2 m x 0,75 m	153 €	2	4	6	8
AL303440	Cadre de 1,25 m de hauteur	116 €	2	2	2	2
AL304304	Etai horizontal 185	52 €	2	6	10	14
AL304321	Etai diagonal 185	52 €	2	4	6	8
AL305010	Plate-forme avec trappe 1,85 m	211 €	1	2	3	4
AL511216	Roue réglable diamètre 200 mm	101 €	4	4	4	4
AL513080	Stabilisateur	147 €	/	/	/	2
AL513070	Stabilisateur - ht plancher de max 6,20 m	112 €	2	2	2	/
AL305565	Plinthe en bois 0,75 m x 1,85 m	72 €	1	1	1	1
AL360275	Safe Quick 2 Guard Rail 185	280 €	2	2	2	2
PRIX TOTAL PLANCHER BOIS (€ H.T.V.A.)			2.217 €	3.046 €	3.875 €	4.774 €

SÉRIE 4100 LONGUEUR PLATE-FORME 2,45 M - Echafaudage hauteur plate-forme de :

Réf.	Dénomination	Prix htva	2,2 m	4,2 m	6,2 m	8,2 m
AL303470	Cadre de travail de 2 m x 0,75 m	153 €	2	4	6	8
AL303440	Cadre de 1,25 m de hauteur	116 €	2	2	2	2
AL304306	Etai horizontal 245	59 €	2	6	10	14
AL304316	Etai diagonal 245	59 €	2	4	6	8
AL305110	Plate-forme avec trappe 2,45 m	247 €	1	2	3	4
AL511216	Roue réglable diamètre 200 mm	101 €	4	4	4	4
AL513080	Stabilisateur	147 €	/	/	/	2
AL513070	Stabilisateur - ht plancher de max 6,20 m	112 €	2	2	2	/
AL513080	Plinthe en bois de 0,75 m x 2,45 m	113 €	1	1	1	1
AL360276	Safe Quick 2 Guard Rail 245	307 €	2	2	2	2
PRIX TOTAL PLANCHER BOIS (€ H.T.V.A.)			2.376 €	3.283 €	4.190 €	5.167 €

Accessoires

Réf.	Dénomination	Prix htva
LA4001.060	Pied verin acier réglable 0,60 m	21,32 €
MU722009	Roue diamètre 200 mm non réglable	57 €

NB : 2 stabilisateurs si travail face à un mur, sinon 4.

Quelles sont les différences entre les séries 4000 et 5000 ?

SERIE 5000	SERIE 4000
<ul style="list-style-type: none"> • Prévu pour un usage intensif • Disponible en 3 longueurs (1,85 m, 2,45 m, 3,05 m) • Cadre de 2,0 mm d'épaisseur • Goupille de sécurité intégrée au cadre • Plancher renforcé en fibre (léger) ou en bois • Instructions de montage gravées sur les cadres • Plinthes en aluminium (légères et faciles à assembler) • Stabilisateur easylock (ouverture et fermeture rapide) • Large gamme d'accessoires 	<ul style="list-style-type: none"> • Prévu pour un usage modéré • Disponible en 2 longueurs (1,85 m ou 2,45 m) • Cadre de 1,6 mm d'épaisseur • Goupille de sécurité amovible (perdable) • Plancher en bois • Instructions de montage en version papier • Plinthes en bois • Stabilisateur avec ouverture et fermeture via vis papillon • Gamme d'accessoires limitée



ÉCHAFAUDAGE ALUMINIUM ROULANT SÉRIE 4100 PLUS

Nouveauté

L'échafaudage 4100 PLUS a une largeur de **90 cm** permettant de régler la hauteur du plancher tous les 28 cm.

SÉRIE 4100 PLUS LONGUEUR PLATE-FORME 1,85 M

Echafaudage hauteur plate-forme de :

Réf.	Dénomination	Prix htva	2,2 m	4,2 m	6,2 m	8,2 m
AL303475	Cadre de travail de 2 m x 0,90 m	160 €	2	4	6	8
AL303445	Cadre de 1,25 m de hauteur x 0,90 m	124 €	2	2	2	2
AL304304	Etai horizontal 185	52 €	2	6	10	14
AL304321	Etai diagonal 185	52 €	2	6	8	12
AL305010	Plate-forme avec trappe 1,85 m	211 €	1	2	3	4
AL511216	Roue réglable diamètre 200 mm	101 €	4	4	4	4
AL513080	Stabilisateur	147 €	/	/	/	2
AL513070	Stabilisateur - ht plancher de max 6,20 m	112 €	2	2	2	/
AL305565	Plinthe en bois 0,75 m x 1,85 m	72 €	1	1	1	1
AL360275	Safe Quick 2 Guard Rail 185	280 €	2	2	2	2
PRIX TOTAL PLANCHER BOIS (€ H.T.V.A.)			2.247 €	3.194 €	4.037 €	5.054 €

SÉRIE 4100 PLUS LONGUEUR PLATE-FORME 2,45 M

Echafaudage hauteur plate-forme de :

Réf.	Dénomination	Prix htva	2,2 m	4,2 m	6,2 m	8,2 m
AL303475	Cadre de travail de 2 m x 0,90 m	160 €	2	4	6	8
AL303445	Cadre de 1,25 m de hauteur x 0,90 m	124 €	2	2	2	2
AL304306	Etai horizontal 245	59 €	2	6	10	14
AL304316	Etai diagonal 245	59 €	2	6	8	12
AL305110	Plate-forme avec trappe 2,45 m	247 €	1	2	3	4
AL511216	Roue réglable diamètre 200 mm	101 €	4	4	4	4
AL513080	Stabilisateur	147 €	/	/	/	2
AL513070	Stabilisateur - ht plancher de max 6,20 m	112 €	2	2	2	/
AL305570	Plinthe en bois 0,75 m x 2,45 m	113 €	1	1	1	1
AL360276	Safe Quick 2 Guard Rail 245	307 €	2	2	2	2
PRIX TOTAL PLANCHER BOIS (€ H.T.V.A.)			2.406 €	3.445 €	4.366 €	5.475 €

Accessoires

Réf.	Dénomination	Prix htva
LA4001.060	Pied verin acier réglable 0,60 m	21,32 €
MU722009	Roue diamètre 200 mm non réglable	57 €

NB : 2 stabilisateurs si travail face à un mur, sinon 4.



ECHAFAUDAGE AVEC GARDE-CORPS DE MONTAGE SAFE-QUICK GUARDRAIL

Le système Safety-Quick Guardrail permet un montage de l'échafaudage en toute sécurité.

Le garde-corps se positionne avant la mise en place du plancher de travail.


Vous disposez d'une protection complète avant d'accéder au plancher de travail.

Le système Safety-Quick Guardrail existe pour toutes les séries d'échafaudage Altrex :

- série 4100 & 4200



Prix sur demande



ÉCHAFAUDAGE ALUMINIUM ROULANT SÉRIE 4200



Avec son vaste plancher large de 1,35 m disponible en deux longueurs : 1,85 m ou 2,45 m, et sa hauteur maximale de travail à l'intérieur de 14 m et à l'extérieur de 10 m la série 4200 offre d'innombrables applications sur vos chantiers.

La distance entre ses barreaux de 280 mm rend l'accès au plancher sûr et confortable.

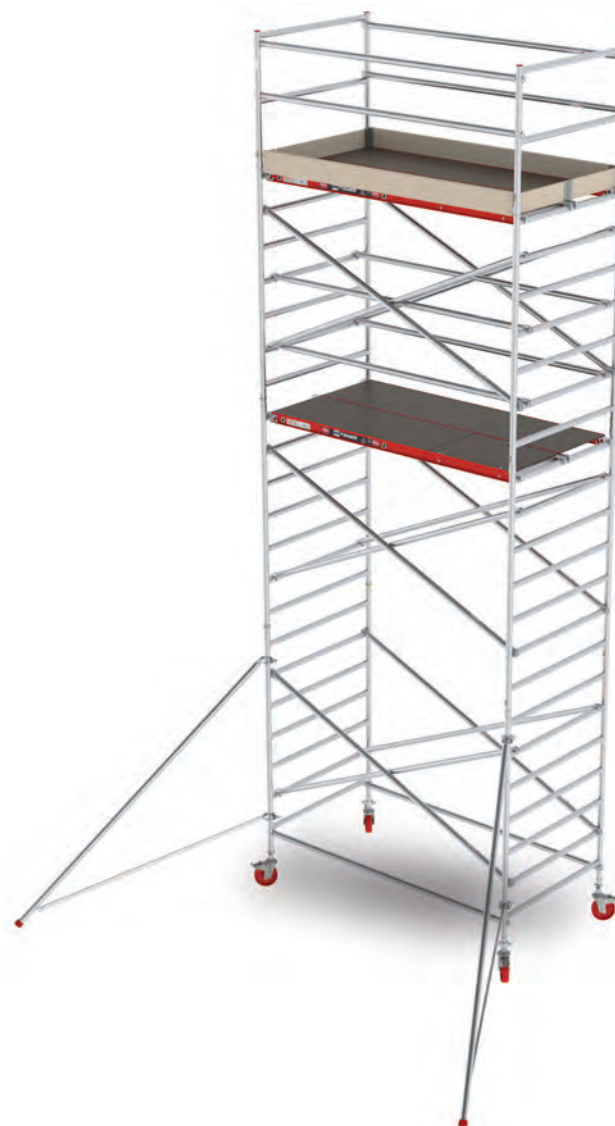

La charge admissible par plancher est de 250 kg et la charge totale admissible par l'échafaudage est de 750 kg.

L'échafaudage série 4200 est entièrement conforme à la norme Européenne EN 1004 en vigueur.

ATTENTION ! Si la hauteur plancher excède 6 m il faut prévoir un plancher supplémentaire de manière à créer un palier de repos à 4 m.



Roue réglable en hauteur sur 300 mm avec frein. Le réglage se fait de manière millimétrique.



ÉCHAFAUDAGE ALUMINIUM ROULANT SÉRIE 4200

TARIF

SÉRIE 4200 LONGUEUR PLATE-FORME 1,85 M - Echafaudage hauteur plate-forme de :

Réf.	Dénomination	Prix htva	2,2 m	4,2 m	6,2 m	8,2 m	10,2 m	12,2 m
AL303370	Cadre de travail de 2 m	183 €	2	4	6	8	10	12
AL303340	Cadre de 1,25 m de hauteur	140 €	2	2	2	2	2	2
AL360275	Safe Quick 2 Guard Rail 185	280 €	2	2	2	2	2	2
AL304304	Etai horizontal 185	52 €	2	6	10	14	18	22
AL304321	Etai diagonal 185	52 €	2	6	8	12	16	20
AL305010	Plate-forme avec trappe 1,85 m	211 €	1	2	3	4	5	6
AL305020	Plate-forme sans trappe 1,85 m	156 €	1	1	1	1	1	1
AL511216	Roue réglable diamètre 200 mm	101 €	4	4	4	4	4	4
AL513080	Stabilisateur	147 €	/	/	/	2	2	2
AL513070	Stabilisateur - ht plancher de max 6,20 m	112 €	2	2	2	/	/	/
AL305580	Plinthe en bois 1,35 m x 1,85 m	120 €	1	1	1	1	1	1
PRIX TOTAL PLANCHER BOIS (€ H.T.V.A.)			2.529 €	3.522 €	4.411 €	5.474 €	6.467 €	7.460 €

SÉRIE 4200 LONGUEUR PLATE-FORME 2,45 M - Echafaudage hauteur plate-forme de :

Réf.	Dénomination	Prix htva	2,2 m	4,2 m	6,2 m	8,2 m	10,2 m	12,2 m
AL303370	Cadre de travail de 2 m	183 €	2	4	6	8	10	12
AL303340	Cadre de 1,25 m de hauteur	140 €	2	2	2	2	2	2
AL360276	Safe Quick 2 Guard Rail 245	307 €	2	2	2	2	2	2
AL304306	Etai horizontal 245	59 €	2	6	10	14	18	22
AL304316	Etai diagonal 245	59 €	2	6	8	12	16	20
AL305110	Plate-forme avec trappe 2,45 m	247 €	1	2	3	4	5	6
AL305120	Plate-forme sans trappe 2,45 m	208 €	1	1	1	1	1	1
AL511216	Roue réglable diamètre 200 mm	101 €	4	4	4	4	4	4
AL513080	Stabilisateur	147 €	/	/	/	2	2	2
AL513070	Stabilisateur - ht plancher de max 6,20 m	112 €	2	2	2	/	/	/
AL305585	Plinthe en bois 1,35 m x 2,45 m	139 €	1	1	1	1	1	1
PRIX TOTAL PLANCHER BOIS (€ H.T.V.A.)			2.718 €	3.803 €	4.770 €	5.925 €	7.010 €	8.095 €

Accessoires

Réf.	Dénomination	Prix htva
LA4001.060	Pied verin acier réglable 0,60 m	21,32 €
MU722009	Roue diamètre 200 mm non réglable	57 €

NB : 2 stabilisateurs si travail face à un mur, sinon 4.

Quelles sont les différences entre les séries 4000 et 5000 ?

SERIE 5000	SERIE 4000
<ul style="list-style-type: none"> • Prévu pour un usage intensif • Disponible en 3 longueurs (1,85 m, 2,45 m, 3,05 m) • Cadre de 2,0 mm d'épaisseur • Goupille de sécurité intégrée au cadre • Plancher renforcé en fibre (léger) ou en bois • Instructions de montage gravées sur les cadres • Plinthes en aluminium (légères et faciles à assembler) • Stabilisateur easylock (ouverture et fermeture rapide) • Large gamme d'accessoires 	<ul style="list-style-type: none"> • Prévu pour un usage modéré • Disponible en 2 longueurs (1,85 m ou 2,45 m) • Cadre de 1,6 mm d'épaisseur • Goupille de sécurité amovible (perdable) • Plancher en bois • Instructions de montage en version papier • Plinthes en bois • Stabilisateur avec ouverture et fermeture via vis papillon • Gamme d'accessoires limitée



ÉCHAFAUDAGE ALUMINIUM ROULANT SÉRIE 5100



L'échafaudage le plus robuste de la gamme Altrex, prévu pour un usage intensif

Si vous disposez de peu de place pour installer votre échafaudage, la série 5100 est une solution idéale avec ses cadres étroits de 75 cm.


L'échafaudage existe en trois longueurs: 1,8 m, 2,45 m, 3,05 m. Disponible avec des plates-formes en bois et en Fiber-Deck (légers) ainsi qu'avec des stabilisateurs easylock pour un réglage télescopique progressif.

La hauteur maximale de travail à l'intérieur comme à l'extérieur est de 10 m.


La distance entre ses barreaux de 280 mm rend l'accès au plancher sûr et confortable.

La charge admissible des planchers est de 250 kg et la charge totale admissible par l'échafaudage est de 750 kg.

L'échafaudage série 5100 est entièrement **conforme à la norme Européenne EN 1004 en vigueur.**



La trappe du plancher de grande dimension permet un accès aisé et en toute sécurité à la plate-forme.



Les stabilisateurs permettent une stabilité optimale de l'échafaudage.



Roue réglable en hauteur sur 300 mm avec frein. Le réglage se fait de manière millimétrique.



Un plan de montage ainsi que les instructions de services sont imprimées de manière indélébile sur chaque cadre d'échafaudage

Les clips qui se trouvent aux extrémités de chaque traverse rendent le montage très rapide et accessible à tous.

Son extrémité munie d'un doigt de renfort le rend indéformable en cas de manutention brusque ou chute.

ATTENTION ! Si la hauteur plancher excède 6 m il faut prévoir un plancher supplémentaire de manière à créer un palier de repos à 4 m.

Le clips est assemblé au tube aluminium par un sertissage double sur toute sa circonférence.

SÉRIE 5100 LONGUEUR PLATE-FORME 1,85 M - Echafaudage hauteur plate-forme de :

Réf.	Dénomination	Prix htva	2,2 m	4,2 m	6,2 m	8,2 m
AL301107	cadre de travail de 2m x 0,75 m	265 €	2	4	6	8
AL301104	cadre de 1,25 m de hauteur	193 €	2	2	2	2
AL360265	Safe Quick 2 Guard Rail 185	321 €	2	2	2	2
AL303704	étau horizontal 185	70 €	2	6	10	14
AL303741	étau diagonal 185	72 €	2	4	6	8
AL304410	plate-forme avec trappe 1,85 m	334 €	1	2	3	4
AL305210	plate-forme Fiber-Deck avec trappe 1,85 m	531 €	1	2	3	4
MU511230	roue réglable diamètre 200 mm	125 €	4	4	4	4
AL513001	Stabilisateur 4,20 m HP	173 €	2	2	/	/
AL513010	stabilisateur	193 €	/	/	2	2
AL305801	plinthes en alu	183 €	1	1	1	1
PRIX TOTAL PLANCHER BOIS (€ H.T.V.A.)			3.205	4.493	5.821	7.109
PRIX TOTAL PLANCHER FIBER-DECK (€ H.T.V.A.)			3.402	4.887	6.412	7.897

SÉRIE 5100 LONGUEUR PLATE-FORME 2,45 M - Echafaudage hauteur plate-forme de :

Réf.	Dénomination	Prix htva	2,2 m	4,2 m	6,2 m	8,2 m
AL301107	cadre de travail de 2 m x 0,75 m	265 €	2	4	6	8
AL301104	cadre de 1,25 m de hauteur	193 €	2	2	2	2
AL360266	Safe Quick 2 Guard Rail 245	339 €	2	2	2	2
AL303706	étau horizontal 245	74 €	2	6	10	14
AL303727	étau diagonal 245	81 €	2	4	6	8
AL304510	plate-forme avec trappe 2,45 m	351 €	1	2	3	4
AL305310	plate-forme Fiber-Deck avec trappe 2,45 m	672 €	1	2	3	4
MU511230	roue réglable diamètre 200 mm	125 €	4	4	4	4
AL513001	Stabilisateur 4,20 m HP	173 €	2	2	/	/
AL513010	stabilisateur	193 €	/	/	2	2
AL305802	plinthes en alu	200 €	1	1	1	1
PRIX TOTAL PLANCHER BOIS (€ H.T.V.A.)			3.301	4.640	6.019	7.358
PRIX TOTAL PLANCHER FIBER-DECK (€ H.T.V.A.)			3.622	5.282	6.982	8.642

SÉRIE 5100 LONGUEUR PLATE-FORME 3,05 M - Echafaudage hauteur plate-forme de :

Réf.	Dénomination	Prix htva	2,2 m	4,2 m	6,2 m	8,2 m
AL301107	cadre de travail de 2m x 0,75 m	265 €	2	4	6	8
AL301104	cadre de 1,25 m de hauteur	193 €	2	2	2	2
AL360267	Safe Quick 2 Guard Rail 305	372 €	2	2	2	2
AL303708	étau horizontal 305	83 €	2	6	10	14
AL303742	étau diagonal 305	89 €	2	4	6	8
AL304610	plate-forme avec trappe 3,05 m	407 €	1	2	3	4
AL305410	plate-forme Fiber-Deck avec trappe 3,05 m	744 €	1	2	3	4
MU511230	roue réglable diamètre 200 mm	125 €	4	4	4	4
AL513001	Stabilisateur 4,20 m HP	173 €	2	2	/	/
AL513010	stabilisateur	193 €	/	/	2	2
AL305803	plinthes en alu	220 €	1	1	1	1
PRIX TOTAL PLANCHER BOIS (€ H.T.V.A.)			3.477	4.924	6.411	7.858
PRIX TOTAL PLANCHER FIBER-DECK (€ H.T.V.A.)			3.814	5.598	7.422	9.206

Accessoires

Réf.	Dénomination	Prix htva
LA4001.060	ped verin acier réglable 0,60 m	21,32 €
MU722009	roue diamètre 200 mm non réglable	57 €

NB : 2 stabilisateurs si travail face à un mur, sinon 4.



ÉCHAFAUDAGE ALUMINIUM ROULANT SÉRIE 5100 PLUS

Nouveauté

L'échafaudage 5100 PLUS a une largeur de 90 cm permettant de régler la hauteur du plancher tous les 28 cm

SÉRIE 5100 PLUS LONGUEUR PLATE-FORME 1,85 M Echafaudage hauteur plate-forme de :

Réf.	Dénomination	Prix htva	2,2 m	4,2 m	6,2 m	8,2 m
AL301507	cadre de travail de 2m x 0,90 m	294 €	2	4	6	8
AL301504	cadre de 1,25 m de hauteur x 0,90 m	204 €	2	2	2	2
AL360265	Safe Quick 2 Guard Rail 185	321 €	2	2	2	2
AL303704	étau horizontal 185	70 €	2	6	10	14
AL303741	étau diagonal 185	72 €	2	4	6	8
AL304410	plate-forme avec trappe 1,85 m	334 €	1	2	3	4
AL305210	plate-forme Fiber-Deck avec trappe 1,85 m	531 €	1	2	3	4
MU511230	roue réglable diamètre 200 mm	125 €	4	4	4	4
AL513001	Stabilisateur 4,20 m HP	173 €	2	2	/	/
AL513010	stabilisateur	193 €	/	/	2	2
AL305801	plinthes en alu	183 €	1	1	1	1
PRIX TOTAL PLANCHER BOIS (€ H.T.V.A.)			3.285	4.631	6.017	7.363
PRIX TOTAL PLANCHER FIBER-DECK (€ H.T.V.A.)			3.482	5.025	6.608	8.151

SÉRIE 5100 PLUS LONGUEUR PLATE-FORME 2,45 M Echafaudage hauteur plate-forme de :

Réf.	Dénomination	Prix htva	2,2 m	4,2 m	6,2 m	8,2 m
AL301507	cadre de travail de 2 m x 0,90 m	294 €	2	4	6	8
AL301504	cadre de 1,25 m de hauteur x 0,90 m	204 €	2	2	2	2
AL360266	Safe Quick 2 Guard Rail 245	339 €	2	2	2	2
AL303706	étau horizontal 245	74 €	2	6	10	14
AL303727	étau diagonal 245	81 €	2	4	6	8
AL304510	plate-forme avec trappe 2,45 m	351 €	1	2	3	4
AL305310	plate-forme Fiber-Deck avec trappe 2,45 m	672 €	1	2	3	4
MU511230	roue réglable diamètre 200 mm	125 €	4	4	4	4
AL513001	Stabilisateur 4,20 m HP	173 €	2	2	/	/
AL513010	stabilisateur	193 €	/	/	2	2
AL305802	plinthes en alu	200 €	1	1	1	1
PRIX TOTAL PLANCHER BOIS (€ H.T.V.A.)			3.381	4.778	6.215	7.612
PRIX TOTAL PLANCHER FIBER-DECK (€ H.T.V.A.)			3.702	5.420	7.178	8.896

SÉRIE 5100 PLUS LONGUEUR PLATE-FORME 3,05 M Echafaudage hauteur plate-forme de :

Réf.	Dénomination	Prix htva	2,2 m	4,2 m	6,2 m	8,2 m
AL301507	cadre de travail de 2m x 0,90 m	294 €	2	4	6	8
AL301504	cadre de 1,25 m de hauteur x 0,90 m	204 €	2	2	2	2
AL360267	Safe Quick 2 Guard Rail 305	372 €	2	2	2	2
AL303708	étau horizontal 305	83 €	2	6	10	14
AL303742	étau diagonal 305	89 €	2	4	6	8
AL304610	plate-forme avec trappe 3,05 m	407 €	1	2	3	4
AL305410	plate-forme Fiber-Deck avec trappe 3,05 m	744 €	1	2	3	4
MU511230	roue réglable diamètre 200 mm	125 €	4	4	4	4
AL513001	Stabilisateur 4,20 m HP	173 €	2	2	/	/
AL513010	stabilisateur	193 €	/	/	2	2
AL305803	plinthes en alu	220 €	1	1	1	1
PRIX TOTAL PLANCHER BOIS (€ H.T.V.A.)			3.557	5.062	6.607	8.112
PRIX TOTAL PLANCHER FIBER-DECK (€ H.T.V.A.)			3.894	5.736	7.618	9.460

Réf.	Dénomination	Prix htva
LA4001.060	ped verin acier réglable 0,60 m	21,32 €
MU722009	roue diamètre 200 mm non réglable	57 €

NB : 2 stabilisateurs si travail face à un mur, sinon 4.

PERFECTY S.A.



ECHAFAUDAGE AVEC GARDE-CORPS DE MONTAGE SAFE-QUICK GUARDRAIL

Le système Safety-Quick Guardrail permet un montage de l'échafaudage en toute sécurité.

Le garde-corps se positionne avant la mise en place du plancher de travail.

Vous disposez d'une protection complète avant d'accéder au plancher de travail.

Le système Safety-Quick Guardrail existe pour toutes les séries d'échafaudage Altrex :

- série 5100 & 5100 PLUS
- série 5200 & 5300



ÉCHAFAUDAGE ALUMINIUM ROULANT SÉRIE 5200



L'échafaudage le plus robuste de la gamme Altrex, prévu pour un usage intensif

Avec son vaste plancher large de 1,35 m disponible en trois longueurs: 1,85 m - 2,45 m - 3,05 m et sa hauteur maximale de travail à l'intérieur de 14 m et à l'extérieur de 10 m, la série 5200 offre d'innombrables applications sur vos chantiers

La distance entre ses barreaux de 280 mm rend l'accès au plancher sûr et confortable.

La charge admissible par plancher est de 250 kg et la charge totale admissible par l'échafaudage est de 750 kg.

L'échafaudage série 5200 est entièrement **conforme à la norme Européenne EN 1004 en vigueur.**

ATTENTION ! Si la hauteur plancher excède 6 m il faut prévoir un plancher supplémentaire de manière à créer un palier de repos à 4 m.



La trappe du plancher de grande dimension permet un accès aisé et en toute sécurité à la plate-forme.



Les stabilisateurs permettent une stabilité optimale de l'échafaudage.



Roue réglable en hauteur sur 300 mm avec frein. Le réglage se fait de manière millimétrique.



Un plan de montage ainsi que les instructions de services sont imprimés de manière indélébile sur chaque cadre d'échafaudage.

Les clips qui se trouvent aux extrémités de chaque traverse rendent le montage très rapide et accessible à tous.

Son extrémité munie d'un doigt de renfort le rend indéformable en cas de manutention brusque ou chute.

Le clips est assemblé au tube aluminium par un double sertissage sur toute sa circonférence.

SÉRIE 5200 LONGUEUR PLATE-FORME 1,85 M Echafaudage hauteur plate-forme de :

Réf.	Dénomination	Prix htva	2,2 m	4,2 m	6,2 m	8,2 m	10,2 m	12,2 m
AL301607	cadre de travail de 2 m	324 €	2	4	6	8	10	12
AL301604	cadre de 1,25 m de hauteur	227 €	2	2	2	2	2	2
AL360265	Safe Quick 2 Guard Rail 185	321 €	2	2	2	2	2	2
AL303704	étau horizontal 185	70 €	2	6	10	14	18	22
AL303741	étau diagonal 185	72 €	2	6	8	12	16	20
AL304410	plate-forme avec trappe 1,85 m	334 €	1	2	3	4	5	6
AL305210	plate-forme Fiber-Deck avec trappe 1,85 m	531 €	1	2	3	4	5	6
AL304420	plate-forme sans trappe de 1,85 m	254 €	1	1	1	1	1	1
AL305220	plate-forme Fiber-Deck sans trappe 1,85 m	397 €	1	1	1	1	1	1
MU511230	roue réglable diamètre 200 mm	125 €	4	4	4	4	4	4
AL513001	Stabilisateur 4,20 m HP	173 €	2	2	/	/	/	/
AL513010	stabilisateur	193 €	/	/	2	2	2	2
AL305804	plinthes en alu 1,85 m x 1,35 m	197 €	1	1	1	1	1	1
PRIX TOTAL PLANCHER BOIS (€ H.T.V.A.)			3.659	5.209	6.655	8.205	9.755	11.305
PRIX TOTAL PLANCHER FIBER-DECK (€ H.T.V.A.)			3.999	5.746	7.389	9.136	10.883	12.630

SÉRIE 5200 LONGUEUR PLATE-FORME 2,45 M Echafaudage hauteur plate-forme de :

Réf.	Dénomination	Prix htva	2,2 m	4,2 m	6,2 m	8,2 m	10,2 m	12,2 m
AL301607	cadre de travail de 2 m	324 €	2	4	6	8	10	12
AL301604	cadre de 1,25 m de hauteur	227 €	2	2	2	2	2	2
AL360266	Safe Quick 2 Guard Rail 245	339 €	2	2	2	2	2	2
AL303706	étau horizontal 245	74 €	2	6	10	14	18	22
AL303727	étau diagonal 245	81 €	2	6	8	12	16	20
AL304510	plate-forme avec trappe 2,45 m	351 €	1	2	3	4	5	6
AL305310	plate-forme Fiber-Deck avec trappe 2,45 m	672 €	1	2	3	4	5	6
AL304520	plate-forme sans trappe de 2,45 m	297 €	1	1	1	1	1	1
AL305320	plate-forme Fiber-Deck sans trappe 2,45 m	537 €	1	1	1	1	1	1
MU511230	roue réglable diamètre 200 mm	125 €	4	4	4	4	4	4
AL513001	Stabilisateur 4,20 m HP	173 €	2	2	/	/	/	/
AL513010	stabilisateur	193 €	/	/	2	2	2	2
AL305805	plinthes en alu 2,45 m x 1,35 m	217 €	1	1	1	1	1	1
PRIX TOTAL PLANCHER BOIS (€ H.T.V.A.)			3.801	5.420	6.917	8.536	10.155	11.774
PRIX TOTAL PLANCHER FIBER-DECK (€ H.T.V.A.)			4.362	6.302	8.120	10.060	12.000	13.940

SÉRIE 5200 LONGUEUR PLATE-FORME 3,05 M Echafaudage hauteur plate-forme de :

Réf.	Dénomination	Prix htva	2,2 m	4,2 m	6,2 m	8,2 m	10,2 m	12,2 m
AL301607	cadre de travail de 2 m	324 €	2	4	6	8	10	12
AL301604	cadre de 1,25 m de hauteur	227 €	2	2	2	2	2	2
AL360267	Safe Quick 2 Guard Rail 305	372 €	2	2	2	2	2	2
AL303708	étau horizontal 305	83 €	2	6	10	14	18	22
AL303742	étau diagonal 305	89 €	2	6	8	12	16	20
AL304610	plate-forme avec trappe 3,05 m	407 €	1	2	3	4	5	6
AL305410	plate-forme Fiber-Deck avec trappe 3,05 m	744 €	1	2	3	4	5	6
AL304620	plate-forme sans trappe 3,05 m	364 €	1	1	1	1	1	1
AL305420	plate-forme Fiber-Deck sans trappe 3,05 m	630 €	1	1	1	1	1	1
MU511230	roue réglable diamètre 200 mm	125 €	4	4	4	4	4	4
AL513001	Stabilisateur 4,20 m HP	173 €	2	2	/	/	/	/
AL513010	stabilisateur	193 €	/	/	2	2	2	2
AL305806	plinthes en alu 3,05 m x 1,35 m	236 €	1	1	1	1	1	1
PRIX TOTAL PLANCHER BOIS (€ H.T.V.A.)			4.043	5.786	7.391	9.134	10.877	12.620
PRIX TOTAL PLANCHER FIBER-DECK (€ H.T.V.A.)			4.646	6.726	8.668	10.748	12.828	14.908

Accessoires

Réf.	Dénomination	Prix htva
LA4001.060	pied verin acier réglable 0,60 m	21,32 €
MU722009	roue diamètre 200 mm non réglable	57 €

NB : 2 stabilisateurs si travail face à un mur, sinon 4.



PASSERELLE DE TRAVAIL PRODECK



Les passerelles de travail PRODECK d'une largeur de 600 mm.

Les 5 longueurs disponibles permettent d'avoir toujours une passerelle adaptée à votre travail.


La tôle en aluminium de recouvrement est grenelée antidérapante. Toutes nos passerelles sont agréées selon la norme HD 1000.

La charge admissible établie en classes varie selon le modèle de passerelle.

Un kit garde-corps disponible en option permet d'augmenter votre sécurité.

Passerelle type	Classe	Charge répartie
3,80 m/600	3	444 kg
4,60 m/600	3	444 kg
5,15 m/600	2	380 kg
5,70 m/600	1	220 kg
6,20 m/600	1	240 kg

Dans tous les cas la charge admissible au centre de la passerelle est de 150 kg.



Le garde-corps est tout simplement fixé à la passerelle par des vis papillon imperdables.

Réf.	Longueur	Largeur	Poids en kg	Classe	Prix htva
NI330519	3,80 m	600 mm	18,5	3	420 €
NI330520	4,60 m	600 mm	22	3	472 €
NI330522	5,15 m	600 mm	24,5	2	495 €
NI330524	5,70 m	600 mm	27	1	555 €
NI330526	6,20 m	600 mm	29,5	1	595 €
NI330517	KIT Garde-corps conforme à la norme EN 13374 classe A				225 €
NI330518	Plinthe alu				85 €

ÉCHAFAUDAGE SUSPENDU

DIMOS



Réf.	Dénomination	Prix htva
DI10061	Console de façade acier 1m composé de 1 garde-corps 1,5m acier, 1 tige d'ancrage de 1 m, 2 écrous, 1 fer U, 1 goupille	114,62 €
DI870022	Plancher télescopique alu de 60 cm x 2 à 3m emboîtable charge maximale 365 kg	676,03 €
DI880222	Plancher télescopique alu de 30 cm x 2 à 3 m emboîtable charge maximale 182 kg	408,38 €
DI870210	Lisse alu 2 à 3 m emboîtable	186,60 €
DI870310	Plinthe alu 2 à 3 m emboîtable	219,44 €
DI880120	Garde-corps d'about alu 1 m	263,66 €

Conforme à la norme EN 13374 Classes A,B et C. Tous les échafaudages en consoles se posent tous les 3m avec un plancher, une plinthe, une lisse et un filet d'une hauteur de 1,2m

ÉCHAFAUDAGE LAYHER BLITZ ALU OU ACIER



Les échafaudages de facade Layher utilisent une technologie très simple mais qui donne la préférence à la sécurité collective et aux échafaudages rapides à installer, sans risques d'erreur car le nombre de composants de base est réduit à 3.

Le système d'emboîtement est simplifié pour un montage rapide et sans effort.

La fixation des garde-corps et des diagonales se fait via des clavettes pour une parfaite stabilité et rapidité.

Les pieds verins pourvus d'une course de 400 ou 600 mm permettent de s'adapter à tout type de terrain.

L'échafaudage Layher Blitz existe en aluminium ou en acier galvanisé.

Il y a toujours un échafaudage Layher Blitz pour vous.











L'échafaudage Layher Blitz est particulièrement indiqué dans les travaux de ravalement de façade ou de toiture.

Conforme à la norme EN 12810.











Devis sur simple demande



ÉCHAFAUDAGE LAYHER BLITZ ALU OU ACIER (TARIF)

Réf.	Dénomination	Poids en kg	Prix htva	
LES CADRES				
	1714/066	Cadre en aluminium de 0,66 m / 0,73 m	4,1	95,83 €
	1714/101	Cadre en aluminium de 1 m / 0,73 m	5,2	114,71 €
	1714/200	Cadre en aluminium de 2 m / 0,73 m	8,6	147,97 €
	1779/109	Cadre passage piéton en acier de 2 m / 1,09 m	28,4	245,30 €
	1770/073	Cadre avec sous lisse en aluminium de 1 m / 0,73 m	4,6	123,83 €
	1769/073	Support garde-corps "L" en aluminium de 1 m	2,7	67,25 €
	1748/003	Support garde-corps "L" en acier de 2 m	12,1	114,80 €
	9500/005	Goupille queue de cochon	0,15	1,57 €
LES GARDE-CORPS				
	1724/073	Lisse en acier de 0,73 m	1,6	18,60 €
	1725/157	Lisse en acier de 1,57 m	2,9	20,10 €
	1725/207	Lisse en acier de 2,07 m	3,8	21,50 €
	1725/257	Lisse en acier de 2,57 m	4,7	23,10 €
	1725/307	Lisse en acier de 3,07 m	5,6	24,60 €
	1732/157	Double garde-corps en aluminium de 1,57 m	3,5	73,86 €
	1732/207	Double garde-corps en aluminium de 2,07 m	4,6	101,38 €
	1732/257	Double garde-corps en aluminium de 2,57 m	5,8	109,74 €
	1732/307	Double garde-corps en aluminium de 3,07 m	6,7	126,24 €
	0716/868	Double garde-corps d'extrémité de cadre en acier 0,73 m	4,4	43,41 €
LES DIAGONALES				
	1736/207	Diagonale en acier de 2 m x 2,07 m (2,80 m)	7	40,80 €
	1736/257	Diagonale en acier de 2 m x 2,57 m (3,20 m)	7,8	42,80 €
	1736/307	Diagonale en acier de 2 m x 3,07 m (3,60 m)	8,3	45,60 €
LES PLANCHERS « ROBUST » D'ACCÈS				
	3838/257	Plancher "ROBUST" avec trappe et échelle de 2,57 m x 0,61 m	24	359,10 €
	3838/307	Plancher "ROBUST" avec trappe et échelle de 3,07 m x 0,61 m	27,4	409,50 €
LES PLANCHERS « ROBUST »				
	3835/073	Plancher "ROBUST" de 0,73 m x 0,61 m	7,2	114,22 €
	3835/157	Plancher "ROBUST" de 1,57 m x 0,61 m	13,1	150,20 €
	3835/207	Plancher "ROBUST" de 2,07 m x 0,61 m	16,4	167,50 €
	3835/257	Plancher "ROBUST" de 2,57 m x 0,61 m	19,3	191,10 €
	3835/307	Plancher "ROBUST" de 3,07 m x 0,61 m	24,2	226,00 €

ÉCHAFAUDAGE LAYHER BLITZ ALU OU ACIER

Réf.	Dénomination	Poids en kg	Prix htva
LES PLANCHERS PERFORÉS EN ALU ET EN ACIER			
	3803/207 Plancher en aluminium de 2,07 m x 0,32 m	8	138,80 €
	3803/257 Plancher en aluminium de 2,57 m x 0,32 m	10	161,50 €
	3803/307 Plancher en aluminium de 3,07 m x 0,32 m	11,5	185,30 €
	3812/073 Plancher en acier de 0,73 m x 0,32 m	6	66,60 €
	3812/207 Plancher en acier de 2,07 m x 0,32 m	15	78,20 €
	3812/257 Plancher en acier de 2,57 m x 0,32m	18,2	90,30 €
	3812/307 Plancher en acier de 3,07 m x 0,32 m	21,5	102,60 €
LES PLINTHES			
	1757/073 Plinthe d'extrémité 0,73 m	1,8	15,05 €
	1757/157 Plinthe en bois de 1,57 m	3,1	20,41 €
	1757/207 Plinthe en bois de 2,07 m	4,7	21,52 €
	1757/257 Plinthe en bois de 2,57 m	5,6	22,78 €
	1757/307 Plinthe en bois de 3,07 m	6,8	24,20 €
LES ANCRAGE			
	1754/069 Barre d'ancrage en acier de 0,69 m	2,9	19,57 €
	1754/095 Barre d'ancrage en acier de 0,95 m	3,7	21,33 €
	1754/145 Barre d'ancrage en acier de 1,45 m	5,7	29,03 €
	4009/121 Piton 12 x 120 mm	0,18	2,35 €
	4009/191 Piton 12 x 190 mm	0,25	2,42 €
	4009/231 Piton 12 x 230 mm	0,3	2,68 €
	4009/301 Piton 12 x 300 mm	0,35	3,63 €
	4008/071 Cheville en PVC 14 x 70 mm	0,001	0,33 €
LES SOCLES RÉGLABLES			
	4003/000 Pied réglable à rotule de 60 cm (pour les versants)	6,1	48,70 €
	4001/060 Pied réglable de 60 cm	3,6	22,24 €
	4002/080 pied réglable de 80 cm	4,9	31,30 €
LES CONSOLES			
	1745/322 Console en acier de 0,36 m	3,5	40,60 €
	1744/722 Console en acier de 0,73 m	6,4	53,80 €
LES COLLIER			
	4700/022 Double collier fixe 22 mm	1,1	11,99 €
	4702/022 Double collier orientable 22 mm	1,3	14,77 €
DIVERS			
	1742/722 Support plancher U en acier de 0,73 m	4	56,71 €
	4032/600 Stabilisateur télescopique 3,3 m - 6 m	28,4	233,90 €
	5113/073 Porte cadres 0,73 m (pour 20) x 1,20 m	34,9	282,70 €

**Cette liste reprend uniquement les articles les plus vendus.
Catalogue complet sur simple demande.**

PERFECTY®
S.A.

ÉCHAFAUDAGE LAYHER ALLROUND ALU OU ACIER

L'échafaudage modulaire, multidirectionnel Allround est très flexible, facile et rapide à monter.

Le système est composé de six éléments de base :

- socles réglables
- embases
- montants
- diagonales
- lisses
- planchers


Les rosaces soudées aux montants sont pourvues de 8 fentes, quatre petites et quatre grandes.

Les quatre petites fentes travaillent sous l'angle fixe de 90°, les grandes permettent de former n'importe quel angle. Les lisses et les diagonales ont des têtes à clavette fixes. Cette liaison unique clavette - fente garantit un montage rapide.

Ainsi, la précision de mesure garantit un montage et démontage sans problème.

L'échafaudage multidirectionnel Allround combine la flexibilité du traditionnel «tube et collier» avec la rapidité de montage de l'échafaudage à cadre fixe.

L'échafaudage multidirectionnel Allround est particulièrement indiqué dans la construction et l'industrie où des charges importantes sont requises.










Devis sur simple demande

**Conforme à la norme
EN 12810.**





ÉCHAFAUDAGE LAYHER ALLROUND ALU OU ACIER

VERSION EN ALUMINIUM DISPONIBLE SUR DEMANDE



Réf.	Dénomination	Poids en kg	Prix htva	
LES MONTANTS				
	5603/050	Montant en acier de 50 cm	3,2	25,74 €
	2617/100	Montant en acier de 1 m	4,9	35,20 €
	2617/200	Montant en acier de 2 m	9,3	57,70 €
	2617/300	Montant en acier de 3 m	13,7	85,10 €
	2602/000	Embase	1,6	15,30 €
LES LISSES				
	2601/073	Lisse en acier de 0,73 m	2,9	25,40 €
	2601/109	Lisse en acier de 1,09 m	4	30,30 €
	2601/207	Lisse en acier de 2,07 m	7	43,40 €
	2601/257	Lisse en acier de 2,57 m	8,5	49,50 €
	2601/307	Lisse en acier de 3,07 m	10,1	55,80 €
LES DIAGONALES				
	2683/109	Diagonale de 1,09 m x 2 m	7,7	51,50 €
	2683/207	Diagonale de 2,07 m x 2 m	8,9	55,30 €
	2683/257	Diagonale de 2,57 m x 2 m	9,5	59,10 €
	2683/307	Diagonale de 3,07 m x 2 m	10,5	62,90 €
LES PLANCHERS				
	3862/073	Plancher en acier perforé de 0,73 m x 0,32 m	7	67,50 €
	3862/109	Plancher en acier perforé de 1,09 m x 0,32 m	9,4	68,30 €
	3862/207	Plancher en acier perforé de 2,07 m x 0,32 m	16	89,30 €
	3862/257	Plancher en acier perforé de 2,57 m x 0,32 m	18,9	101,70 €
	3862/307	Plancher en acier perforé de 3,07 m x 0,32 m	22,5	115,30 €
	3872/257	Plancher d'accès avec échelle 2,57 m x 0,61 m	25,9	361,60 €
	3872/307	Plancher d'accès avec échelle 3,07 m x 0,61 m	29,7	411,20 €
LES PLINTHES				
	2642/073	Plinthe en bois de 0,73 m	1,5	19,31 €
	2642/109	Plinthe en bois de 1,09 m	2,5	20,08 €
	2642/207	Plinthe en bois de 2,07 m	4,3	22,60 €
	2642/257	Plinthe en bois de 2,57 m	5,7	24,20 €
	2642/307	Plinthe en bois de 3,07 m	6,3	25,70 €

ÉCHAFAUDAGE LAYHER ALLROUND ALU OU ACIER


LES ANCRAGES

	1754/069	Barre d'ancrage en acier de 0,69 m	2,9	19,57 €
	1754/095	Barre d'ancrage en acier de 0,95 m	3,7	21,33 €
	1754/145	Barre d'ancrage en acier de 1,45 m	5,7	29,03 €
	4009/121	Piton 12 x 120 mm	0,18	2,35 €
	4009/191	Piton 12 x 190 mm	0,25	2,42 €
	4009/231	Piton 12 x 230 mm	0,3	2,68 €
	4009/301	Piton 12 x 300 mm	0,35	3,63 €
	4008/071	Cheville en PVC 14 x 70 mm	0,01	0,33 €


LES SOCLES RÉGLABLES

	4001/060	Pied réglable de 60 cm	3,6	22,24 €
	4002/080	pied réglable de 80 cm	4,9	31,30 €
	1260/201	Roue 1000 kg	6,3	165,52 €




LES CONSOLES

	2631/039	Console de 0,39 m	3,9	50,50 €
	2631/073	Console de 0,73 m	6,8	52,00 €
	2630/069	Console réglable 0,40 m/0,60 m	4,2	68,30 €

LES COLLIERS

	4700/022	Double collier fixe	1,1	11,99 €
	4702/022	Double collier orientable	1,3	14,77 €

DIVERS

	4032/600	Stabilisateur télescopique 3,30 m - 6 m	28,4	233,90 €
	5105/125	Barelle de rangement tubulaire en acier de 1,25 m x 0,85 m	40,3	240,16 €
	9650/004	Rack de rangement en acier tôle de 1,25 m x 0,85 m	68	597,51 €
	9650/009	Rack de rangement grillagé en acier de 1,25 m x 0,85 m	64	597,51 €

**Cette liste reprend uniquement les articles les plus vendus.
Catalogue complet sur simple demande.**



ÉCHAFAUDAGE RUX



L'échafaudage de façade RUX SUPER 65 est un échafaudage à montage rapide composé d'éléments d'une largeur de 0,65 m.

Les différentes longueurs de travées sont 0,5 m - 1 m - 1,50 m - 2 m - 2,50 m - 3 m vous permettent d'adapter votre échafaudage à tous vos chantiers.

Les diagonales et les lisses sont reliées aux montants des cadres par des œilletons rendant ainsi le montage rapide et facile. **Conforme à la norme EN 12810.**



Devis sur simple demande.



ÉCHAFAUDAGE RUX (TARIF)

Réf.	Dénomination	Poids en kg
LES CADRES		
01525	Cadre en acier de 0,50 m / 0,65 m	8,4
01530N	Cadre en aluminium de 1 m / 0,65 m	4,5
01524	Cadre en aluminium de 2 m / 0,65 m	9
0627+624	Cadre passage piéton en acier de 1,35 m x 2m	31,4
01544	Cadre garde-corps en acier 1 m / 0,65 m	11
01546	Montant garde-corps avec traverse "L"	5
LES GARDE-CORPS		
00691	Lisse en acier de 0,65 m	1,4
00693	Lisse en acier de 1 m	2,2
00694	Lisse en acier de 1,50 m	3
00695	Lisse en acier de 2 m	3,8
00696	Lisse en acier de 2,50 m	4,6
00697	Lisse en acier de 3 m	6,6
00698	Lisse en acier de 4 m	8,8
01543	Double garde-corps d'extrémité en acier 0,65 m	3
LES DIAGONALES		
00607	Diagonale en acier de 2 m x 2 m (2,80 m)	7,8
00610	Diagonale en acier de 2 m x 2,50 m (3,20 m)	8,8
00611	Diagonale en acier de 2 m x 3 m (3,60 m)	9,8
LES PLANCHERS D'ACCÈS		
00862	Plancher en aluminium avec trappe et échelle de 2,50 m x 0,60 m	21
004728	Plancher en aluminium avec trappe et échelle de 3 m x 0,60 m	24,5
LES PLANCHERS EN BOIS		
01137	Plancher en bois de 0,65 m x 0,29 m	5,6
01138	Plancher en bois de 1 m x 0,29 m	7,5
01139	Plancher en bois de 1,50 m x 0,29 m	10,4
01140	Plancher en bois de 2 m x 0,29 m	14
01141	Plancher en bois de 2,50 m x 0,29 m	17
01142	Plancher en bois de 3 m x 0,29 m	18,8
LES PLANCHERS EN ALUMINIUM		
05183	Plancher en aluminium de 2 m x 0,29 m	7,6
05184	Plancher en aluminium de 2,50 m x 0,29 m	9,5
05185	Plancher en aluminium de 3 m x 0,29 m	11,3
05186	Plancher en aluminium de 4 m x 0,29 m	15

Prix sur demande.

PERFECTY®
S.A.

ÉCHAFAUDAGE RUX (TARIF)

Réf.	Dénomination	Poids en kg
LES PLINTHES		
01058	Plinthe d'extrémité 0,65 m	2
01062	Plinthe en bois de 2 m	5
01063	Plinthe en bois de 2,50 m	6,3
01064	Plinthe en bois de 3 m	7,3
LES ANCRAGES		
00369	Barre d'ancrage en acier de 0,60 m	2,5
00370	Barre d'ancrage en acier de 1 m	4
4009.120	Piton 12 x 120 mm	0,18
4009.190	Piton 12 x 190 mm	0,25
4009.230	Piton 12 x 230 mm	0,3
4009.300	Piton 12 x 300 mm	0,35
4008.070	Cheville en PVC 14 x 70 mm (1 boîte = 20 pièces)	0,001
LES SOCLES RÉGLABLES		
08358ew	Pied réglable de 60 cm	2,9
00360	Pied réglable de 78 cm	3,8
LES CONSOLES		
00594	Console en acier de 0,30 m	4,4
00595	Console en acier de 0,65 m	7,2
LES COLLIERS		
4700.022	Double collier fixe 22 mm	1,1
4702.022	Double collier orientable 22 mm	1,3
DIVERS		
00662	Traverse de base de cadre 0,65 m	1,5
00670	Barreau amovible 0,65 m	3

*Cette liste ne reprend que les articles les plus vendus.
Catalogue complet sur simple demande.*

Prix sur demande.



ÉCHAFAUDAGE DE MAÇON MÉFRAN

Depuis plus de quarante ans, l'échafaudage 49 mm Méfran s'est imposé sur le marché du bâtiment comme un matériel souple et fiable à l'utilisation.

Fabriqué en tube d'acier galvanisé de 49 mm de diamètre, sa largeur est de 947 mm dans l'axe des tubes, l'emboîtement se fait par manchons rétreints.

Les croisillons extensibles ou les garde-corps permettent un montage rapide et stable.

L'échafaudage Méfran est compatible avec les échafaudages suivant : Vito, Top Minet, Michel...



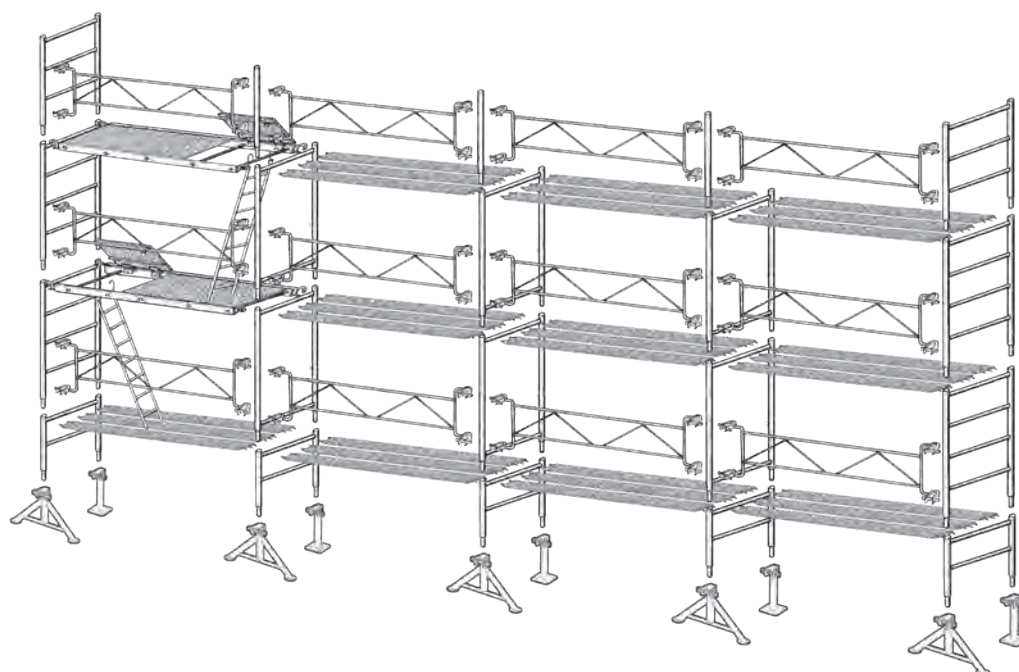
Réf.	Dénomination	Poids en kg	Prix htva
LES ECHELLES ET TRETEAUX			
AL00070	échelle de 1 m 2 barreaux	10	48 €
AL00071	échelle de 2 m 4 barreaux	18	85 €
AL00080	échelle de 2 m 2 barreaux percée	16	75 €
AL00076	échelle de 2 m de passage piéton	17	77 €
LES GARDE-CORPS ET CROISILLONS			
AL00092	pilier supérieur garde-corps	6	21,50 €
AL00079	croisillon extensible de 2 m à 3,50 m	7	52,50 €
AL01914	garde-corps fixe de 3 m	14	106 €
AL00067	garde-corps télescopique de 2 m à 3,50 m	21	180 €
LES PLANCHERS			
AL004882	plancher acier 2,5 m x 0,30 m classe 5 (450 kg/m ²)	17	77,40 €
AL004875	plancher acier de 3 m x 0,30 m classe 4 (300 kg/m ²)	19	80,95 €
008600/562392	plancher alu/bois de 3 m x 0,60 m avec trappe et échelle	30	355 €
ALG385T	plancher alu/bois de 3 m x 0,85 m avec trappe et échelle		432 €


L'échafaudage MEFRAN est en classe de charge 4 (300 kg/m²)




ÉCHAFAUDAGE DE MAÇON MÉFRAN

Réf.	Dénomination	Poids en kg	Prix htva
LES PLINTHES			
ALN4876	plinthes de 2,95 m en acier	4	49 €
AL4855	plinthe de 0,90 m en acier	1,5	34 €
LES COLLIER & ANCRAGES			
ALG9P14	collier fixe plinthe	1,5	15 €
AL000818	collier pivotant à clavette	1,6	11,15 €
LA4700/022	collier fixe (90°) à boulon	1,3	10,24 €
LA1754/069	traverse d'ancrage de 0,60 m	2,9	16,68 €
LES SOCLES RÉGLABLES			
AL01901	ped simple	1,5	26,50 €
AI00345	ped réglable (0 à 20 cm)	3,1	46,50 €
AL01929	ped triangle bas	4,2	42 €
AL01900	ped triangle haut	6	65,50 €
AL00371	roue avec frein 200 mm adaptable sur ped simple	5,5	20 €
DIVERS			
ALQ4614	console de départ 0,36 m	4	64 €
ALU0220G	stabilisateur universel	15	142 €
AL01926	barreau amovible avec broches	3	21 €
AL01916	barreau amovible avec clavettes	3	23,50 €

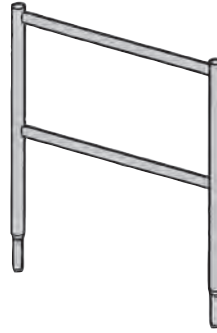




échelle de 2 m
4 barreaux



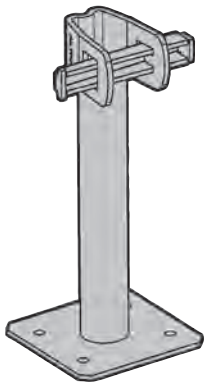
échelle de 2 m
2 barreaux percée



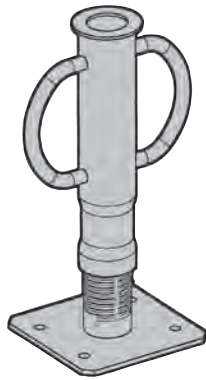
échelle de 1 m
2 barreaux



pilier supérieur garde-corps



ped simple



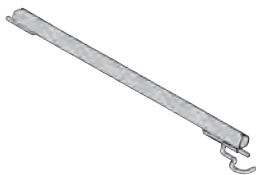
ped réglable (0 à 20 cm)



ped triangle bas



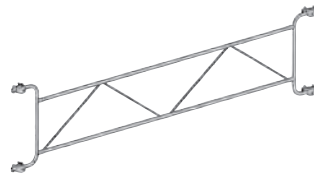
ped triangle haut



barreau amovible
avec broches



croisillon extensible
de 2 m à 3,50 m



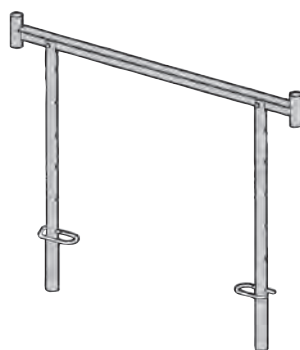
garde-corps fixe de 3 m



garde-corps télescopique
de 2 m à 3,50 m



base de tréteau galvanisé
avec pieds pivotants



hausse de tréteau



plancher alu/bois
de 3 m x 0,60
avec trappe et échelle



plancher acier
de 2,5/3 m x 0,30
classe 4 (300 kg/m²)

FORMATIONS

PERFECTY PEUT VOUS PROPOSER DIFFÉRENTES FORMATIONS VOUS PERMETTANT D'ACQUÉRIR LES COMPÉTENCES DÉCRITES DANS L'ARRÊTÉ ROYAL DU 31/08/2005.



ARRÊTÉ ROYAL 31/08/2005

ÉCHAFAUDAGES

Lorsqu'un employeur utilise un échafaudage, il doit toujours désigner une personne compétente ayant acquis, grâce à une formation, les connaissances requises pour différentes tâches telles que prévenir les chutes, appliquer des mesures de sécurité en cas de changement des conditions météorologiques, veiller au respect des charges admissibles et effectuer les contrôles requis.

Nos formations assurent les trois niveaux de compétence décrits dans l'arrêté Royal du 31/08/2005.

- Utilisateur d'échafaudage
- Monteur d'échafaudage
- Contrôleur d'échafaudage

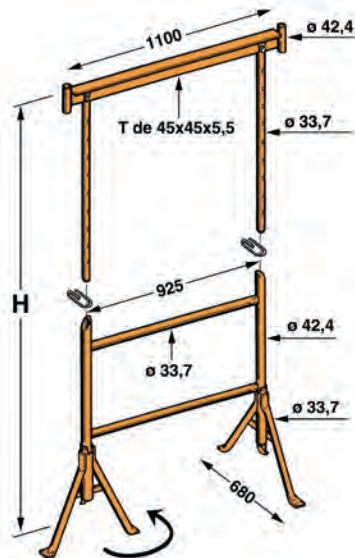
http://www.emploi.belgique.be/detailA_Z.aspx?id=1236

4. MATÉRIEL DE CHANTIER



TRÉTEAUX ALUMINIUM ET ACIER

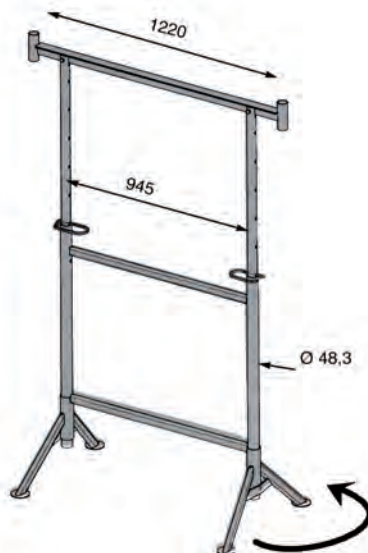
Tréteaux de maçon type léger



Le tréteau de maçon type léger est constitué de tubes peints époxy diamètre 42 mm. Ses pieds sont pivotants pour un stockage aisé. Sa hauteur varie de 1 à 1,84 m. La largeur de sa traverse est de 1,1 m.

ALT2302 / Prix htva : 65 €

Tréteaux de maçon à pieds orientables



Le tréteau de maçon à pieds orientables est constitué de tubes galvanisés de 49 mm de diamètre. Il est compatible avec les échafaudages de type Méfran, Vito et peut servir de base à ceux-ci. Sa hauteur varie de 1,22 à 2 m. La traverse supérieure est d'une largeur de 1,22 m.

ALJ00046 / Prix htva : 110 €

Tréteaux en aluminium



Le tréteau en aluminium de 800 mm de hauteur. La traverse supérieure du tréteau est d'une largeur de 900 mm. La charge maximum d'un tréteau est de 150 kg. Leur poids de 6 kg les rend très maniable et idéal pour des travaux de menuiserie.

FACAVA / Prix htva : 83 €

ÉTAIS DE SOUTAINEMENT



Réf.	Longueur	Poids en kg	Charge fermée	Charge ouverte
ALEAP01	0,50 / 0,90 m	4,1	1200 kg	1200 kg
ALEAP02	0,7 / 1,2 m	5	1200 kg	1200 kg
ALEAP03	1 / 1,80 m	5,9	1200 kg	1200 kg
ALEAP04	1,6 / 2,9 m	9,7	1200 kg	1100 kg
ALEAP05	2 / 3,6 m	10,7	1200 kg	800 kg
ALEAP06	2,5 / 4,5 m	11,7	1200 kg	500 kg
ALEAP07	3 / 5 m	13	1200 kg	400 kg
Etais tirant-poussant				
ALTIR290	1,6 / 2,90 m	10	1200 kg	1100 kg
ALTIR360	2 / 3,60 m	11	1200 kg	800 kg

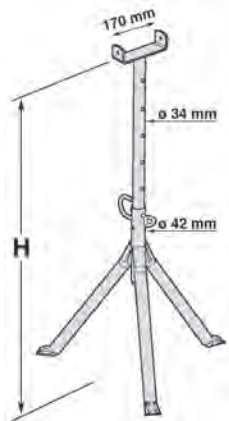
Option : Barelle de stockage pour 100 étais. Réf. ALDE19019 ; 99 €

Prix sur demande.

PERFECTY S.A.

TRÉPIEDS ET ACCESSOIRES DE PLAFONNAGE

Trépied en acier



Trépied de plafonnage tripode en acier galvanisé.

Le modèle n° 1 réglable de 0,51 m à 0,84 m.

Le modèle n° 2 réglable de 0,81 m à 1,32 m.

Prix htva modèle 1 : 55 €
Réf. : T2401

Prix htva modèle 2 : 61 €
Réf. : T2403

Tréteaux extensibles




Tréteau extensible de plafonnage Pieds démontables pour un transport et un rangement plus aisé.
Réglable en longueur de 1,6 m à 4,20 m.
Réglable en hauteur de 0,6 à 1 m.

Prix htva : 128 €
Réf. : 400117

Chevron extensible de 2 m à 3,9 m.

Prix htva : 47 €
Réf. : T0204



Plancher pour plafonneur



Epaisseur 22 mm en 3 plis, équipé de 2 renforts métalliques aux extrémités.

Largeur du panneau 0,50 m

Longueur 1,5 m :
18,30 € htva
Réf. : PS30001

Longueur 2 m :
25,20 € htva
Réf. : PS30009

COFFRES A OUTILS & DE RANGEMENT

Wibe



Coffre de rangement en aluminium Wibe.

Fabriqué en aluminium de 1mm d'épaisseur et doté de renforts périphériques, le coffre Wibe est idéal pour le rangement de vos machines ou de vos outillages.

Ils sont dotés de poignées de transport rabattables et sont verrouillables via un cadenas (non fourni).

Le couvercle possède un joint en caoutchouc pour garantir une étanchéité optimale. Les coffres Wibe sont superposables, des guides positionnés sur les coins permettent un emboîtement parfait. Les coffres Wibe existent en 5 dimensions afin de s'adapter au mieux à vos besoins.



Réf.	Volume en L	Dimensions (long x larg x ht)	Poids en kg	Prix HTVA
WI837037	37	544 x 363 x 250 mm	4,5	114,90 €
WI867064	64	544 x 363 x 415 mm	5,2	127,90 €
WI837090	90	755 x 360 x 415 mm	6,4	152,90 €
WI837142	142	755 x 545 x 415 mm	7,9	189,90 €
WI837208	208	755 x 545 x 595 mm	9,2	215,90 €

All Box



Coffre à outils All Box en polyéthylène renforcé.

Le coffre All Box est très robuste , ses coins arrondis le rendent très agréable à manipuler.

Les coffres sont équipés de poignées rabattables et sont verrouillables via un cadenas (non fourni).

Le modèle 50 + dispose d'un plateau de rangement amovible et une bandoulière de transport.

Réf.	Volume en L	Dimensions (long x larg x ht)	Poids en kg	Prix HTVA
All-Box 35	35	400 x 250 x 250 mm	3,2	63,00 €
All-Box 50+	50	500 x 330 x 330 mm	4,6	79,00 €
All-Box120	120	680 x 400 x 440 mm	6,7	89,50 €
All-Box 180	180	850 x 500 x 420 mm	8,6	136,50 €
All-Box 240	240	1100 x 500 x 410mm	10,9	189,00 €



COFFRES A OUTILS & DE RANGEMENT

Coffre de rangement en polyéthylène avec couvercle équipé d'un joint étanche. Fermetures à levier en acier inox cadennassables (cadenas non fourni). Superposable en charge jusqu'à deux pièces et transportable par chariot élévateur.



Coffre + accessoires
Box de rangement

Réf.	Volume en L	Dimensions (long x larg x ht)	Poids en kg	Prix HTVA
Cem-10330	150	80 x 60 x 53 cm	14	263 €
Cem-10331*	150	80 x 60 x 53 cm	15	337 €
Cem-10332	250	120 x 60 x 54 cm	18	325 €
Cem-10334	400	120 x 79 x 75 cm	30	586 €
Cem-10335	750	170 x 84 x 80 cm	42	757 €

* Box trolley équipé de roues

Accessoires				
Cem-8956		Cloison de séparation pour coffre 150 L		26,50 €
Cem-8957		Cloison de séparation pour coffre 450 L		47,50 €
Cem-10016		Box de rangement pour coffre 150 L/250 L		46,00 €

Coffres en acier, avec peinture en époxy cuite au four, équipés de 4 anneaux de levage permettant une manutention à l'aide d'une grue. Verrou de fermeture condamnable par cadenas (non inclus).



Réf.	Charge en kg	Dimensions (long x larg x ht)	Poids en kg	Prix HTVA
FG17A7Z	200	1250 x 600 x 600 mm	70	580 €
FG17A8Z	250	1800 x 700 x 700 mm	110	680 €

OUTILLAGE DE PLAQUISTE




Le LEVEPANO I & COMBI permettent la pose des plaques dans toutes les configurations à la verticale, à l'horizontale ou sous les rampants de toiture.

La hauteur maximale de pose est de 3,5 m sans l'allonge et 4 m avec celle-ci.

Le LEVEPANO I & COMBI sont fournis avec leur allonge.

	LEVEPANO	COMBI
hauteur de pose horizontale	4,5 m	3,60 m - 4 m
hauteur de chargement	0,82 m	0,68 m
poses	horizontale, oblique et verticale	
charge utile	75 kg	80 kg
poids de l'appareil	52 kg	53 kg



Réf.	Dénomination	Prix htva
513000	levepano manuel (photo 1)	921 €
516500	levepano combi (photo 2)	1.346 €
500550	chariot porte-plaque (photo 3)	290 €
500560	chariot 4 roues (photo 4)	482 €



5. MATÉRIEL DE MANUTENTION ET D'ÉVACUATION



GOULOTTES À GRAVATS EN PLASTIQUE OU EN CAOUTCHOUC



La hauteur utile d'une goulotte est de 1 m. Les chaînes sont fixées aux gouottes et ne peuvent être perdues.

Les gouottes à gravats en plastique ont l'avantage d'être légères. En effet, leur poids réduit de 9 kg permet une installation aisée.


Les gouottes à gravats en caoutchouc sont silencieuses et offrent bien d'autres avantages.

Leur solidité à toute épreuve ainsi que leur souplesse, permettent de supporter les traitements les plus durs. De plus, le caoutchouc n'abîme pas la maçonnerie ou les parements.

Leur poids est de 14 kg.

Pour la fixation des gouottes de nombreux accessoires sont disponibles tels que, le support de fixation pour fenêtre ou mur d'acrotère, le support pour échafaudage...

Pour le halage des gouottes, le treuil de montage facilite grandement l'opération, il vous suffit de les accrocher les unes derrière les autres.



Réf.	Dénomination	Poids en kg	Prix htva
F11040521	Goulotte de 1 m en plastique	9	58 €
F11010522	Entonnoir en plastique	/	42 €
Accessoires communs :			
F11030902	Support mur d'acrotère	/	293 €
F11030896	Allonge pour support	/	60 €
F11030805	Treuil de halage	/	577 €
F11030905	Support pour échafaudage	/	301 €

Attention

La hauteur maximale d'utilisation des gouottes est de 15 m, au-delà il faut prévoir un support intermédiaire.






LIFT DE MONTAGE ET TRANSPALETTE



Le concept très convaincant des lifts de montage Böcker assure que, même avec de lourdes charges, tous les travaux peuvent être effectués en toute sécurité et avec précision. Les lifts Böcker sont utilisés dans chaque secteur de l'industrie, grâce à leur grande polyvalence.

La gamme de lift LMC est caractérisée par des dimensions super compactes et donc facile à transporter.

Le châssis de base électrozingué et les robustes mats en aluminium lui permettent d'affronter le temps et les conditions les plus rudes rencontrés sur chantier.



Type de Lift	LMC 395	LMC 480	LMC 510	LMC 620
Capacité en kg	250-330	250-330	250-330	250-330
Ht Levage maxi	3940 mm	4790 mm	5100 mm	6230 mm
Ht lift fermé	1610 mm	1890 mm	1610 mm	1900 mm
Largeur lift	760 mm	760 mm	760 mm	760 mm
Longueur fourche	650 mm	650 mm	650 mm	650 mm
Poids du lift	127 kg	135 kg	137 kg	149 kg
Stabilisateurs	option *	option *	inclus	inclus
Prix htva	3.090 €	3.190 €	3.900 €	3.990 €

* paire de stabilisateurs : 180 € htva




Transpalette 2.5 Tonnes
Fourches de 1120 x 550 mm
Roues en polyuréthane
Prix htva : 325 €



BROUETTES ET DIABLES

DIABLES ACIER ET ALU



Réf.	Dénomination	Charge maxi	Prix htva
VASK710.005	Diabie à patin en acier hauteur 1,3 m (photo 1)	250 kg	172 €
VASK710.015	Diabie en acier hauteur 1,10 m (photo 2)	200 kg	127 €
VASK710.020	Diabie en acier pour électro-ménager (photo 3)	250 kg	132 €
EX2011-25	Diabie alu avec patin hauteur 1,30m (existe 1,5m) (photo 7)	300 kg	486 €
EX271851-21	Diabie repliable à patin en alu hauteur 1,10 m (photo 5)	150 kg	450 €
EX2851-21	Diabie alu repliable hauteur 1,10 m	150 kg	402 €
EX631 636-21	Diabie en acier galvanisé pour électro-ménager (photo 4)	300 kg	468 €
EX0227	Diabie repliable PICCOLINO en alu	125 kg	151 €
EX 25	Supplément roues increvables pour diables 4 et 5	/	25 €
EX1172	Brancard en alu pour escalier (empattement 440 mm)	/	83 €
EX1176	Brancard en alu pour escalier (empattement 600 mm)	/	85 €
MU200100	Planche à roulettes 600 x 400 mm (photo 6)	250 kg	39 € (2 pr 73 €)



7

BROUETTE RENFORCÉE



Réf.	Dénomination	Prix htva
VAR800GO	Brouette 85 lt avec roue increvable	122,90 €
VARB802GO	Brouette 90 lt renforcée avec roue increvable	175 €
VAWPGO	Roue de brouette increvable	32 €
FA200024	Roue gonflable complète	30 €
FA103	Pneu	13 €
FA200009	Chambre à air	5,40 €
FA588203	Poignée (paire)	3,20 €

6. MATÉRIEL DE SÉCURITÉ



GARDE-CORPS DE CHANTIER

PINCE DALLE UNIVERSEL EN ACIER ÉLECTRO-ZINGUÉ



Hauteur utile : 1 m.
Capacité de serrage : 0 à 700 mm.
Semelle inférieure oscillante pour les rampants d'escalier.

Prix htva : 21 €
Réf. : 200200

Conforme EN 13374
Classe A.

PINCE POUR ACROTÈRE EN ACIER ÉLECTRO-ZINGUÉ



Hauteur utile : 1 m.
Capacité de serrage : 0 à 500 mm.

Prix htva : 35 €
Réf. : 200210

Conforme N 13374
Classe B.

GARDE-CORPS RÉVERSIBLE



Capacité de serrage : 0 à 500 mm.

Prix htva : 39 €
Réf. : 118C & D

Conforme à la norme EN13374
Classe B

GARDE-CORPS POUR PIED DE VERSANT DE TOITURE



Le garde-corps vient s'accrocher dans un ancrage en acier fixé à la charpente de la toiture via un axe crampon et prend appui sur la maçonnerie du bâtiment. L'ancrage en acier est laissé en place pour des interventions ultérieures.

Garde-corps en acier galvanisé :
Prix : 120,50 € htva -
Réf. : DI010022

Garde-corps réglable en acier galvanisé :
Prix : 184,51 € htva - Réf. : DI010030

Ancrage plat :
Prix : 8,45 € htva - Réf. : DI030150

Ancrage torsadé :
Prix : 11,75 € htva - Réf. : DI030152

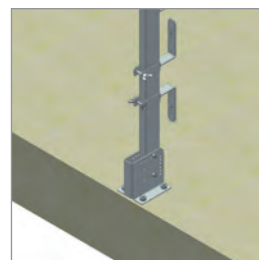
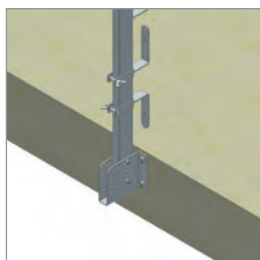
Axe crampon 100 mm :
Prix : 5,72 € htva - Réf. : DI030364
Conforme EN 13374 Classe C.

GARDE-CORPS À ANCRER EN ACIER ÉLECTRO-ZINGUÉ

Hauteur utile : 1,2 m.
2 positions de fixation.

Platine 117 F
Prix htva : 16,70 €

Poteaux 117 F
Prix htva : 15,30 €




ROOF SAFETY SYSTEM

Le garde-corps ROOF SAFETY SYSTEM est un système commun de protection antichute pour les toitures plates ou à versants.

Les composants sont très légers, facilitant ainsi la mise en œuvre.

Le garde-corps ROOF SAFETY SYSTEM est conforme à la norme Européenne EN 13374 classe C.




Réf.	Dénomination	Prix htva
859006	Set de 6 m de longueur	2.892 €
859009	Set de 9 m de longueur	3.989 €
859012	Set de 12 m de longueur	5.086 €
859015	Set de 15 m de longueur	6.183 €
859001	Support garde-corps	698,66 €
859002	Barrière garde-corps	302 €
859003	Plinthe	36,50 €
859004	Ancrage toiture	59,80 €



Test de résistance selon la norme EN 13374 classe C.
Le rouleau de 75 kg chute de 5 m et doit être arrêté.

FILET ANTICHUTE, GARDE-CORPS, PARE-GRAVATS

FILET ANTICHUTE MAILLE 100 X 100



Réf.	Longueur	Largeur	Maille	Prix htva
DU1150304	6 m	6 m	100	150 €
DU1150904	7,5 m	7,5 m	100	208 €
DU1151404	10 m	10 m	100	335 €
DU1150404	10 m	6 m	100	220 €
DU1151804	12,5 m	12,5 m	100	527 €
DU1152004	12,5 m	21 m	100	879 €

FILET GARDE-CORPS



Maille 60 x 60

Réf.	Longueur	Largeur	Maille	Prix htva
DU2202105	5 m	1,5 m	60	54 €
DU2202205	10 m	1,5 m	60	106,50 €

Maille 100 x 100

Réf.	Longueur	Largeur	Maille	Prix htva
DU2203104	5 m	1,5 m	100	34 €
DU2203204	10 m	1,5 m	100	65 €

FILET PARE-GRAVATS ET SABLAGE



Filet pare-gravats (prise au vent 50%)

Réf.	Long.	Larg.	Type	Prix htva
JASN-T120/2x20	20 m	2 m	120 gr	31 €
DU25602	20 m	2,5 m	50 gr	29 €
DU25703	50 m	2,5 m	100 gr	108 €
DU25604	20 m	3 m	50 gr	35 €
DU25705	50 m	3 m	100 gr	129 €

Filet de sablage (prise au vent 90%)

Réf.	Long.	Larg.	Type	Prix htva
DU25801	50 m	2,57 m	130 gr	159 €
DU25802	50 m	3,07 m	130 gr	191 €

Attache en nylon pour filet pare-gravats et sablage

Réf.	Long.	Larg.	Emballage	Prix htva
DU6619001	300 mm	4,8 mm	100	4,50 €

FILET POUR REMORQUE



Réf.	Longueur	Largeur	Maille	Prix htva
DU52048 04	3 m	2 m	40	26,50 €
DU52049 04	3,5 m	2 m	40	32,50 €
DU52067 04	3,5 m	2,5 m	40	34,80 €
DU52070 04	4 m	2,5 m	40	39,00 €
DU52073 04	4,5 m	2,5 m	40	42,50 €

ATTENTION

la pose d'un filet sur un échafaudage augmente considérablement la charge due au vent sur celui-ci. Veuillez vous assurer de la bonne fixation de l'échafaudage (un ancrage tous les 12 m²)

HARNAIS ANTICHUTE ET DE MAINTIEN

HARNAIS ANTICHUTE EN 361



HARNAIS

- 1 D d'accrochage dorsal.
- 2 D d'accrochage thoracique.
- Réglage : cuissardes et bretelles.
- Poids net : 1,26 kg.

Prix : 82,65 € htva
Réf : PR1161619



HARNAIS

- 1 D d'accrochage dorsal.
- 1 D d'accrochage sternal.
- Réglage : cuissardes et bretelles.
- Poids net : 1,16 kg.

Prix : 78,40 € htva
Réf : PRA1161610



HARNAIS

- 1 D d'accrochage dorsal.
- 1 D d'accrochage thoracique.
- Réglage : cuissardes et bretelles.
- Gilet fluo incorporé
- Poids net : 1,60 kg.

Prix : 204,75 € htva
Réf : PR1161607



Delta II Confort Harnais Delta II

- 1 D d'accrochage dorsal.
- 1 D d'accrochage thoracique.
- Réglage rapide cuisses et bretelles.
- Boucle automatique.
- Delta dans le dos pour préformage.
- Epaulette matelassé pour un meilleur confort

Prix : 233,95 € htva
Réf : PR1112952



Delta II HARNAIS DELTA II

- 1D d'accrochage dorsal.
- D d'accrochage thoracique.
- Réglage rapide cuisses et bretelles.
- Boucle automatique.
- Delta dans le dos pour préformage.

Prix : 204,40 € htva
Réf : PR1112912



HARNAIS

- 1D d'accrochage dorsal.
- 1 D d'accrochage thoracique.
- 1 point d'attache de sauvetage (idéal en espace confiné)
- Réglage : cuissardes et bretelles.
- Poids net : 1,29 kg.

Prix : 98,10 € htva
Réf : PR1161613

HARNAIS ANTICHUTE AVEC CEINTURE DE MAINTIEN EN 361 ET EN 358



HARNAIS

- 1 D d'accrochage dorsal.
- 2 points d'accrochage de maintien.
- Réglage : cuissardes et bretelles.
- Poids net : 1,82 kg.

Prix : 139,75 € htva
Réf : PR1161625



HARNAIS

- 1D d'accrochage dorsal.
- 2 D d'accrochage thoracique.
- 2 points d'accrochage de maintien.
- Réglage : cuissardes et bretelles.
- Poids net : 2 kg.

Prix : 156,20 € htva
Réf : PR1161637

ANTICHUTE COULISSANT SUR CORDAGE



Attention

Les cordages des systèmes COBRA et VIPER doivent être impérativement connectés à un point d'ancrage de résistance supérieure à 12 kN ou de préférence à une ancre structurelle prévue à cet effet (EN 795A).

COBRA



- Cordage toronné**
- Equipé d'un mousqueton automatique AJ565 et d'une sangle de 20 cm.
 - Blocage automatique.
 - Immobilisation possible sur le cordage par un verrouillage manuel.
 - Poids : 1,050 kg.

Prix : 171,20 € htva
Réf : PRAC202/03

VIPER LT



- Cordage tressé**
- Fourni avec une sangle d'extension.
 - équipée d'un mousqueton AJ501 et d'un mousqueton automatique AJ565.
 - Poids : 0,846 kg.

Prix : 131,35 € htva
Réf : PRAC4001

Réf.	Longueur	Diamètre	Prix htva
PRAC210	10 m	14 mm	69,60 €
PRAC215	15 m	14 mm	86,75 €
PRAC220	20 m	14 mm	103,80 €
PRAC230	30 m	14 mm	138,75 €
PRAC240	40 m	14 mm	173,85 €

Réf.	Longueur	Diamètre	Prix htva
AC4010	10 m	12,5 mm	118,60 €
AC4015	15 m	12,5 mm	170,15 €
AC4020	20 m	12,5 mm	211,80 €
AC4030	30 m	12,5 mm	328,90 €
AC4040	40 m	12,5 mm	410,20 €
AC4050	50 m	12,5 mm	496,85 €

LONGES ANTICHUTES ET DE MAINTIEN

Attention

Les longes antichutes avec absorbeurs d'énergie sont conformes à la norme EN 355.

L'absorbeur d'énergie permet de réduire le choc subi par l'utilisateur en cas de chute.

Seule une longe équipée d'un absorbeur d'énergie peut être utilisée comme moyen de prévention antichute. Ces longes nécessitent un tirant d'air de minimum 6 mètres !

Les longes de maintien réglables sont conformes à la norme EN 358.

Elles doivent être utilisées pour le maintien du travailleur en position de travail. Ces longes sont interdites comme moyen de prévention antichute.



LONGES ANTICHUTES AVEC ABSORBEURS D'ÉNERGIE EN 355



LONGE

- Longueur réglable : 1,3 > 2 m.
- Avec mousquetons à vis AJ501 ouverture 17 mm.

Prix : 78,60 € htva
Réf. : PR1260334



LONGE

- Longueur : 2 m.
- Avec mousquetons à vis AJ501 ouverture 17 mm.
- Longe sangle élastique.

Prix : 86,45 € htva
Réf. : PR1260328



LONGE

- Longueur : 1,50 m.
- Avec mousquetons à vis AJ501 ouverture 17 mm.
- 2 mousquetons AJ595 ouverture 50 mm

Prix : 104,65 € htva
Réf. : PR1260329

LONGES DE MAINTIEN RÉGLABLES EN 358



LONGE AL410C

- Longueur : 1 m.
- Existe en 1,5 m (19,55 €) et 2 m (21,40 €)
- Drisse 10,5 mm de diamètre.

Prix : 19 € htva

LONGE AL422

- Longueur : 2 m.
- Réglage par réducteur.
- Drisse 10,5 mm de diamètre.

Prix : 28 € htva

ANTICHUTE À RAPPEL AUTOMATIQUE



Nano-LOK

Longueur sangle 2 m.
Mousqueton alu
ouverture 19mm
Utilisable en facteur de
chute 0,1 & 2
Conforme EN 360.

Réf. PR3101264
Prix htva : 214,90 €



Nano-LOK

Longueur sangle 2 m.
Mousqueton alu
ouverture 57mm
Utilisable en facteur de
chute 0,1 & 2
Conforme EN 360.

Réf. PR3101208
Prix htva : 199,50 €



Rebel 3M

Longueur de sangle 3 m.
Carter de protection en
thermoplastique
Utilisable en facteur de
chute 0 & 1
Conforme EN 360.

Réf. PR3100423
Prix htva : 192,60 €



Rebel 6M

Longueur de sangle 6 m.
Carter de protection en
thermoplastique
Utilisable en facteur de
chute 0 & 1
Conforme EN 360.

PR3100437
Prix htva : 405,80 €



Rebel 10 M

Longueur de câble 10 m.
Cable galvanisé de 4 mm.
Conforme EN 360.

PR3590521
Prix htva : 562,50 €



Rebel 15 M

Longueur de câble 15 m.
Cable galvanisé de 4 mm.
Conforme EN 360.

PR35590570
Prix htva : 641,30 €



Rebel 20 M

Longueur du câble 20 m.
Cable galvanisé de 4 mm.
Conforme EN 360.

PR3590610
Prix htva : 828,70 €



Rebel 30 M

Longueur du câble 30 m.
Cable galvanisé de 4 mm.
Conforme EN 360.

PR3590690
Prix htva : 1.110,50 €

AUTRES MODELES DISPONIBLES SUR DEMANDE.

CONNECTEURS ET POINTS D'ANCRAGE



Mousqueton à vis type PRAJ501

Ouverture 17 mm.
Résistance 25 KN.
Conforme EN 362.

Prix htva : 12 €



Mousqueton à vis type PRAJ 595

Ouverture 50 mm.
Résistance 24,5 KN.
Conforme EN 362.

Prix htva : 36,85 €



Mousqueton à vis type PRAJ 592

Ouverture 85 mm.
Résistance 18 KN.
Conforme EN 362.

Prix htva : 158 €



Mousqueton Alu AJ531

Ouverture 17 mm
Résistance 28 KN.
Conforme EN 362.

Prix htva : 42,95 €



Point d'ancrage type PRAM 210

Acier inox.
Conforme EN 795/A.
Fixation par boulon inox. M12.
Résistance 12 KN.

Prix htva : 11,35 €



Point d'ancrage type PRAM 211

Acier inox.
Conforme EN 795/A.
Fixation par boulon inox. M12.
Résistance 12 KN.

Prix htva : 37,65 €



Ligne de vie temporaire EZ LINE

Longueur 18 m
Câble en acier galvanisé de 8 mm
2 utilisateurs maximum
Conforme EN 795C.

PR7605061

Prix htva : 2.040,20 €



Anneau de sangle AM 450/80

Longueur 80 cm.
Résistance 22 KN.
Conforme EN 795.

Prix htva : 11,35 €



Elingue AM 401G

Longueur 1 m.
Résistance 22 KN.
Conforme EN 795.

Prix htva : 45,90 €



Ligne de vie temporaire Proline

Rapide et simple de mise en œuvre
2 utilisateurs maximum
Conforme EN 795/C

Réf.	Longueur	Prix htva
PR1200106	10 m	232,90 €
PR1200107	20 m	259,25 €

KITS ANTICHUTES CONSTRUCTION ET INDUSTRIE

1160067



Ce kit conviendra parfaitement pour des travaux de maintenance, des interventions sur charpente ou lors de travaux de couverture. Avec son harnais AB 113 équipé de 2 points d'accrochage, l'un sternal et l'autre dorsal, ce kit peut être utilisé sur toiture terrasse ou à versants.

Prix htva : 199,00 €

PR1150508



Ce kit conviendra parfaitement pour des travaux de maintenance industrielle. Avec son harnais AB 100 équipé d'un point d'accrochage dorsal et son antichute à rappel automatique de 3 m.

Prix htva : 233,30 €

PR1150507



L'ensemble antichute AA 410 est particulièrement recommandé pour les travaux de construction métallique. Polyvalent, l'anneau cousu permet l'accrochage sur tous types de structure. Cet ensemble est parfait pour les travaux avec nacelle.

Prix htva : 163,50 €

PRAG62501010



Ce kit de sauvetage permet de récupérer une personne ayant chuté. D'utilisation simple et rapide, il permet à des non-professionnels d'effectuer des opérations de secours. L'ensemble est livré dans un sac à dos facilitant le transport et le stockage sur site.

Prix htva : 1.570,40 €

MATÉRIEL SÉCURITÉ

TRÉPIEDS AM100



Trépieds de sauvetage & pour travaux en espace confiné.
 Sa construction en aluminium anodisé lui confère une grande facilité d'utilisation ainsi qu'une longévité accrue.
 Le blocage de l'ouverture des pieds est intégré dans la partie supérieure du trépieds.
 Il est réglable en hauteur de 1,35 m à 2,35 m et dispose de 4 points d'ancrage EN 795.
 L'antichute Rebel avec treuil de sauvetage intégré est bien adapté aux travaux en espace confiné.
 Son câble en inox de 15 m de longueur et son carter en aluminium le rendent durable dans le temps et lui permettent d'affronter les environnements les plus extrêmes.
 Son treuil de sauvetage disposant d'un rapport de réduction de 7,4/1 et sa grande manivelle (229 mm) rendent le sauvetage aisé.
 L'antichute Rebel répond aux normes : CE EN 360:2002 et EN 1496:2006 de classe B.

Trépieds AM 100 : 1.077,25 €
 Rebel avec treuil de sauvetage (PR3591003) + support de montage (PR3590498) + poulie de renvoi (PRAT052/1) : 1.688,70 €

GAMME UCL ESPACE CONFINÉ



LIGNE DE VIE ET GARDE-CORPS DÉFINITIFS



RETROUVEZ TOUS NOS PRODUITS
DANS NOTRE CATALOGUE
SÉCURISATION & ACCÈS



7. MATÉRIEL DE LEVAGE



TREUIL DE LEVAGE POUR CHANTIERS

TREUIL DE CHANTIER 300 KG




- Capacité de levage 300 kg.
- Moteur électrique monophasé 2 CV.
- Câble de levage 6 mm de 25 m.
- Vitesse de levage 23 m/minute.
- Poids du treuil 47 kg.

Prix complet avec portique : 1.582 € htva

Prix du portique (FG730) : 670 € htva
 Prix du treuil (FG730MM) : 912 € htva
 Prix paire traverse (FG7A1) : 104 € htva

POULIE AUTOBLOQUANTE



Réf.	Type	Capacité	Prix htva
VE250	Poulie	50 kg	110 €
VE263	Potence		51 €
82566	Cordage 20 m		54 €
82567	Cordage 30 m		72 €
82568	Cordage 40 m		90 €
82569	Cordage 50 m		108 €

Poulie à utiliser en combinaison avec la potence 823564 / Charge maxi : 50 kg

Options

Chaîne pour brouette Réf. : TLAA / 149 € htva
 Porte brouette galvanisé (bac)
 Réf. : ITKWS000 / 149 € htva

TREUIL 200 KG



- Capacité de levage 200 kg
- Câble de levage 4 mm de 18 m
- Vitesse de levage 21m/minutes
- Poids : 22 kg

Prix complet avec potence : 734 € htva

Potence seule (FG920) : 133 €
 Treuil (FG920MM) : 601 €

TREUIL DE LEVAGE DE CHANTIER

Le treuil de levage Geda Star Standard est prévu pour un usage très intensif.

Il est le partenaire idéal pour les chantiers à grande hauteur.

Il est équipé d'un câble de levage de 50 m, diamètre 6 mm et d'une potence télescopique réglable en longueur.

Il peut être placé sur un échafaudage, sur une terrasse ou à une baie de fenêtre via un des accessoires.

Le poids du treuil est de 55 kg.

La vitesse de levage est de 22 m/min.

La commande qui est en basse tension **est fixe**.

La puissance du moteur est de 1KW / 220 V.

Réf.	Désignation	Prix htva
GE01258	Treuil Geda Star 200 kg	1.858 €
GE01863	Support terrasse	770 €
GE01860	Support échafaudage	208 €
	Porte seau (2 seaux)	61 €
ITKWS000	Chaîne à brouette	157 €

GEDA STAR STANDARD LEVAGE 200 KG



Le treuil de levage Geda Star est prévu pour un usage très intensif.

Il est le partenaire idéal pour les chantiers à grande hauteur.

Il est équipé d'un câble de levage de 50 m, diamètre 6 mm et d'une potence télescopique réglable en longueur.

Il peut être placé sur un échafaudage, sur une terrasse ou à une baie de fenêtre via un des accessoires.

Le poids du treuil est de 49 kg.

La vitesse de levage est de 28 m/min.

La commande qui est en basse tension **est amovible**.

La puissance du moteur est de 1KW / 220 V.

Réf.	Désignation	Prix htva
GE01255	Treuil Geda Star 250 Confort	2.210 €
GE01863	Support terrasse	770 €
GE01860	Support échafaudage	208 €
	Porte seau (2 seaux)	61 €
ITKWS000	Chaîne à brouette	157 €

GEDA STAR CONFORT LEVAGE 250 KG



TREUIL DE LEVAGE POUR ÉCHAFAUDAGE



GEDA MAXI 120 S & 150 S LEVAGE 120 / 150 KG

Le treuil de levage Geda Maxi est prévu pour un usage très intensif. Il est le partenaire idéal pour les chantiers à grande hauteur sur échafaudage. Il est équipé d'un câble de levage de 81 m diamètre 5 mm. Le treuil se fixe en pied d'échafaudage, le levage se fait via une poulie de renvoi.

Son câble de 81 m permet de travailler sur des échafaudages de 40 m de hauteur et plus si le treuil est placé plus haut.

Le treuil est équipé d'un fin de course bas et haut. Le treuil s'arrête dès qu'il y a du mou dans le câble (fin de course bas). Il remonte et comprime un verin à gaz quand le crochet arrive contre la poulie de renvoi (fin de course haut).

Le treuil comporte deux vitesses de levage.

La vitesse de levage est de 20/60 m/min pour le 120 S et 15/45 m/min pour le 150 S. Le poids du treuil est de 65 kg.

La commande qui est en basse tension est amovible.

La puissance du moteur est de 1,35KW / 220 V.



Réf.	Désignation	Prix htva
GE01298	Treuil Geda 120 S	3.231 €
GE01287	Treuil Geda 150 S	3.231 €
GE01267	Poulie de renvoi	386 €
	Porte seau (2 seaux)	61 €
ITKWS000	Chaîne à brouette	157 €
GE01408	Crochet levage	23 €
GE01827	Porte crochets (5)	48,50 €



MONTE-MATÉRIAUX À PLATEAU 300 KG

CARACTÉRISTIQUES TECHNIQUES :

- Charge utile 300 kg.
- Hauteur standard 7,5 m (6 m + 1,5 m).
- Moteur électrique monophasé.
- Boîtier de commande avec bouton d'arrêt d'urgence.
- Essieu de suspension par barre de torsion.
- Châssis et mât galvanisés.
- Fin de course haut et bas réglable en hauteur.
- Vitesse de levage 12,5 m/min.
- Barrière amovible en périphérie du plateau.
- Attache à boule 50 mm pour le transport.



Pied de stabilisation avec manivelle.



Treuil de montage avec grande démultiplication.



Désignation	Prix htva
Monte-charge de 7,5 m de hauteur	5.938 €
Allonge de 1,5 m supplémentaire	333 €
Barre à feux	93,75 €

MONTE-CHARGE GEDA LIFT



MONTE-MATÉRIAUX GEDA LIFT

Les monte-matériaux GEDA sont parmi les outils les plus performants du marché.

Leurs robustes échelles en aluminium affrontent le temps sans fatigue.

La genouillère réglable de 20 à 40° permet de s'adapter à toutes les configurations de toiture.

Les treuils Geda sont très rapides, 34 m/min.

Le câble de levage de 6 mm de diamètre et de 43 m de longueur permet de monter le monte-matériaux GEDA à une hauteur de 19 mètres maximum.

La fixation du treuil sur l'échelle de base se fait sans outils et par la face arrière de l'échelle.

Le plateau est équipé de deux ridelles rabattables pour un transport des matériaux en toute sécurité.




La genouillère permet le passage de l'angle de la toiture.



Le plateau à ridelles permet un transport en toute sécurité.



Treuil Geda type. Confort avec commandes amovibles.



Treuil Geda type Standard avec commandes fixes.

Réf.	Désignation	Prix htva
460020	module de base Geda Confort de 13,30 m 250 kg de levage (34 m /min)	5.773 €
460021	module de base Geda Standard de 13,30 m 200 kg de levage (25m / min)	5.148 €
460022	échelle de 0,50 m pour Geda Confort 250 kg	148 €
460023	échelle de 1 m pour Geda Confort 250 kg	163 €
460024	échelle de 2 m pour Geda Confort 250 kg	231 €
460025	échelle de 0,50 m pour Geda Standard 200 kg	122 €
460026	échelle de 1 m pour Geda Standard 200 kg	138 €
460027	échelle de 2 m pour Geda Standard 200 kg	202 €
460028	support toiture en acier galvanisé	249 €
460029	plateau universel de 70 cm avec 3 ridelles	431 €
460030	genouillère réglable de 20 à 45 °	387 €
460031	étais télescopique de 2,6 m / 5,7m en aluminium	335 €

Détail du module de base de 13 m

1 treuil + commande, 1 échelle de base de 2 m, 5 échelles de 2 m - 1 échelle de 1 m, 1 chariot, 1 plateau avec ridelles, 1 genouillère - réglable de 20 à 45°, traverse finale de tête.





MONTE-CHARGE TOPLIFT

MONTE-MATÉRIAUX TOPLIFT 150 KG ET 250 KG

Les monte-matériaux TOPLIFT sont parmi les outils les plus performants du marché.

Leurs robustes échelles en aluminium affrontent le temps sans fatigue.


La genouillère réglable de 20 à 45° permet de s'adapter à toutes les configurations de toiture.

Les treuils TOPLIFT sont très rapides, 34 m / minute dans la version 250 kg et 25 m/min dans la version 150 kg.

Le câble de levage de 6 mm de diamètre et de 44 m de longueur permet de monter le monte-matériaux TOPLIFT à une hauteur de 20 mètres maximum.

La fixation du treuil sur l'échelle de base se fait sans outils et par la face avant de l'échelle.

Le plateau est équipé de trois ridelles rabattables pour un transport des matériaux en toute sécurité.



Utilisez votre moteur de monte-tuiles en treuil d'échafaudage.

- Support : 722 € htva
- Potence et poulie : 571 € htva
- Contrepoids : 182 € htva

- Option :
- Support potence pour échafaudage multidirectionnel : 214 € htva

Réf.	Désignation	Prix htva
458900	module de base de 13,30 m 150 kg de levage 1 vitesse (25m / min)	5.045 €
458901	module de base de 13,30 m 250 kg de levage 1 vitesse (34m / min)	5.692 €
458903	échelle de 1 m	141 €
458904	échelle de 2 m	212 €
458905	genouillère réglable de 20 à 45 °	460 €
458906	étais télescopique de 2,2 m / 5,5 m en aluminium	313 €
458907	plateau universel de 70 cm avec 3 ridelles	465 €
458908	supplément chariot basculant	1.242 €
458909	plateau pour panneaux solaire	404 €
458910	distributeur de tuile en aluminium largeur 50 cm x 1,08 m de hauteur	439 €
458912	moteur Top lift 250 kg 1 vitesse + commande + fin course	3.151 €

Détail du module de base de 13 m

1 treuil + commande, 1 échelle de base de 2 m, 5 échelles de 2 m - 1 échelle de 1 m, 1 chariot, 1 plateau avec ridelles, 1 genouillère - réglable de 20 à 45°, traverse finale de tête.



ACCESSOIRES POUR GRUES

BAC À DÉCOMBRES EN ALU



Réf.	Capacité de charge	Capacité de saisie	Poids en kg	Prix htva
KM500	500 kg	315 l	45 kg	1.525 €
KM1000	1000 kg	625 l	70,5 kg	1.700 €

BAC À DÉCOMBRES EN ACIER



Réf.	Capacité de saisie	Poids en kg	Prix htva
FG16A30	300 l	59kg	511 €
FG16A60	600 l	98 kg	749 €

NACELLE POUR GRUE EN ALU




La nacelle type KS 200 est prévue pour le levage de personnes via une grue de chantier.

Elle est prévue pour 2 utilisateurs et est équipée de point d'ancrage individuel.

Cet équipement répond à la norme EN 14502-1 et n'est pas soumis au CE conformément au paragraphe 7 de la directive machine.

Livrée avec chaîne de levage.



Dimensions roues enlevées :
Hauteur : 2,25 m
Largeur : 1,70 m
Profondeur : 1,19 m

Réf.	Capacité de charge	Poids en kg	Prix htva
KS 200	200 kg	75 kg	3.200 €

• Dimensions intérieures : 88 x 137,5 cm

ACCESSOIRES POUR GRUES

FOURCHE À PALETTE EN ALU BOCKER

Réf.	Capacité de charge	Hauteur	Poids en kg	Prix htva
PG1000	1000 kg	1,85 m	62 kg	1.636 €
PG1800	1800 kg	1,95 m	80 kg	1.650 €



FOURCHE À PALETTE EN ACIER BOMACO

Réf.	Capacité de charge	Poids en kg	Prix htva
PE 15	1500 kg	130 kg	699 €
PE 20	2000 kg	170 kg	799 €
PE 25	2500 kg	180 kg	944 €
Hauteur 1200/1700			



FOURCHE À PALETTE AUTO-ÉQUILIBRÉE EN ACIER BOMACO

Réf.	Capacité de charge	Poids en kg	Prix htva
PB 15	1500 kg	140 kg	769 €
PB 20	2000 kg	180 kg	903 €
Hauteur 1200/1700			
PB 25	2500 kg	200 kg	1.119 €
Hauteur 1150/1650			



PORTE LATTE EN ALU

Réf.	Capacité de charge	Poids en kg	Prix htva
LG3000	200 kg	25 kg	590 €

Fourni sans élingue à chaîne



LIFT SIMPLY



Facilement tractable par une voiture de classe moyenne ou une petite camionnette.

Ne demande pas d'immatriculation ni de permis BE.

Rapide et facile à installer par 1 personne.

Peu encombrant sur le chantier.

Tourne à 360° pour un positionnement aisé sur chantier.

Une version combi existe pour couvreurs et déménageurs.



- Charge utile : 250 kg
- Déployable à 21 m
- Poids : 750 kg
- Remorque non freinée
- Surface nécessaire de 2 x 2,30 m
- Motorisation Honda 5,5cv ou électrique 230 vlt

Devis sur demande

MONTE-MATÉRIAUX TRACTABLES JUNIOR

MONTE-MATÉRIAUX JUNIOR HD

Petit - Facile - Fort - Rapide

Voici les quatre mots qui définissent le monte-matériaux JUNIOR HD. Il existe quatre modèles. La motorisation électrique, ou essence lui permet de s'adapter à toutes les situations. Le monte-matériaux JUNIOR est très compact, son essieu télescopique en option permet d'emprunter les passages les plus étroits.



Un monte-matériaux performant à prix doux.



Monte-matériaux Junior HDK avec genouillère.

Compact - Facile - Puissant - Maniable

Voici les quatre mots qui définissent le monte-matériaux Junior HDK.

Le Junior HDK est équipé d'une genouillère automatique intégrée dans ses échelles.

La motorisation puissante à essence lui permet de s'adapter à toutes les situations.

Un monte-matériaux pour les pros.



Monte-matériaux JUNIOR Remorque de type	HD 18/0-5 non freiné	HD 21/0-6 non freiné	HD 18/0-5 freiné	HD 21/0-6 freiné	HD 24/0-7 freiné
Charge utile	250 kg	250 kg	250 kg	250 kg	250 kg
Poids lors du transport	750 kg	750 kg	900 kg	950 kg	1200 kg
Longueur de transport	4,89 m	4,90 m	4,89 m	4,90 m	4,90 m
Largeur hors tout	1,29 m*	1,29 m*	1,29 m*	1,29 m*	1,29 m*
Déployable de - à	4 - 17,9 m	4,1 - 20,9 m	4 - 17,9 m	4,1 - 20,9 m	4,2 - 23,7 m

* avec option de l'essieu rétractable variable de 1,29 à 0,87 m

Devis sur demande



LIFT BIG JUNIOR



Un lift robuste parfaitement étudié pour les travaux de toiture.

Le modèle Big Junior possède une genouillère automatique intégrée dans ses échelles.

La longueur d'échelle de 5,5 m après la genouillère permet d'alimenter le versant de la toiture.

La remorque pourvue d'un avancement sur les roues (en option) permet un positionnement très facile sur les chantiers.

La motorisation essence Honda 13cv le rend autonome.

Le lift pivote sur 360° afin de s'adapter au mieux à vos besoins.

Le Big Junior reste très compact en transport avec seulement 5,20 m de longueur.



Lift avec genouillère automatique intégrée !

- Charge utile : 250 kg
- Déployable à 18 m, genouillère et 5,5 m sur toiture
- Poids : 1800 kg
- Remorque freinée, longueur de transport 5,20 m
- Possibilité d'avancement sur les roues de la remorque
- Motorisation Honda 13 cv

Devis sur demande

PERFECTY S.A.

8. MATÉRIEL ÉLECTRIQUE DE CHANTIER



BÉTONNIÈRE OCÉANE ALTRAD



OC231



- Capacité de la cuve : 230 L
- Capacité de malaxage : 180 L
- Moteur électrique 0,75 cv /220 vlt
- Poids avec moteur : 136 kg
- Existe en version moteur essence Honda GX 120 de 4 CV

Prix avec moteur élec. : 1.193 € htva. / AL285014B
 Prix avec moteur essence : 1.489 € htva. / AL285000B

OC350



- Capacité de cuve : 340 L
- Capacité de malaxage : 280 L
- Timon de déplacement télescopique
- Moteur électrique 2 cv /220 vlt
- Poids avec moteur : 255 kg
- Existe en version moteur essence Honda GX 120 4 CV

Prix avec moteur élec. : 1.641 € htva. / AL167401B
 Prix avec moteur essence : 1.930 € htva. / AL167400B

OCT231



En option

Attache boule 50 mm : 77 € htva.

- Capacité de cuve : 230 L
- Capacité de malaxage : 180 L
- Suspension par barre de torsion (maxi. 90km/h)
- Moteur électrique 0,75 cv /220 vlt
- Poids avec moteur : 185 kg
- Existe en version moteur essence Honda GX 120 4 CV

Prix avec moteur élec. : 1.526 € htva. / AL285214B
 Prix avec moteur essence : 1.829 € htva. / AL285200B

OCT350



En option

Attache boule 50 mm : 77 € htva.

- Capacité de la cuve : 340 L
- Capacité de malaxage : 280 L
- Moteur essence Honda GX 160 de 5,5 CV
- Suspension par barre de torsion (maxi. 90km/h)
- Poids avec moteur: 305 kg
- Existe en version électrique mono 220 vlt/2 CV

Prix avec moteur élect. : 2.010 € htva. / AL166801B
 Prix avec moteur essence : 2.307 € htva. / AL166800B



BÉTONNIÈRE SEMI PRO ET MALAXEURS

LESCHA SM 165 S



- Capacité de la cuve : 165 L
- Capacité de malaxage : 140 L
- Moteur électrique 0,75 cv /220 vlt
- Poids avec moteur : 83,5 kg

Prix avec moteur élec. : 923 € htva / AL07401203

LESCHA SM 185 S



- Capacité de la cuve : 185 L
- Capacité de malaxage : 155 L
- Moteur électrique 0,75 cv /220 vlt
- Poids avec moteur : 101,5 kg

Prix avec moteur élec. : 1.154 € htva / AL08001203

MALAXEUR UNIMEC



Malaxeur compact et facile à déplacer.

Ses pieds télescopiques permettent de régler la hauteur de charge (max/min 650/430 mm).

- Capacité : 100 L
- Diamètre : 70 cm
- Poids : 96 kg
- Moteur : électrique mono 0,75CV

Prix htva : 1.260 € / FG1510MM



PLAQUES ET AIGUILLES VIBRANTES

PLAQUE VIBRANTE BELLE



- Plaque vibrante Belle PCX 13/40
- Poids 83,5 kg
 - Dimension : 400 x 606 mm
 - Force centrifuge : 13 KN
 - Moteur Honda GX 160 5,5 cv
 - Roues de déplacement escamotables en option
- Prix : 1.537 € htva
- Plaque vibrante Belle PCEL 320 X
- Poids 49 kg
 - Dimension : 320 x 364 mm
 - Force centrifuge : 11 KN
 - Moteur Honda GX 100 3 cv
 - Roues de déplacement escamotables en option
- Prix : 1.383 € htva

AIGUILLE VIBRANTE TYPE BACK PACK



- Moteur essence Honda 4T de 1,6 cv
- Monté sur une base tournant et sac à dos ergonomique et confortable
- Poids 7 kg
- Flexible de 2 m avec aiguille de 25 ou 38 mm

Prix : 995 € htva / EN 296281

AIGUILLE VIBRANTE À TRANSMISSION MÉCANIQUE



- Moteur électrique monophasé de 3 cv avec sangle
 - Bandoulière
- Prix : 240 € htva / EN 296100
- Aiguille au choix de 25 à 58 mm de diamètre avec flexible de 4 m de longueur
- Prix : 259 € htva

AIGUILLE VIBRANTE HAUTE FRÉQUENCE SPYDER



- Convertisseur électronique
- Aiguille à moteur interne de 38 mm à 58 mm de diamètre, la longueur du flexible est de 7 m
- Câble d'alimentation électrique de 15 m

Prix avec aiguille de 38 mm : 1.465 € htva / EN 280520

LISSEUSE MANUELLE OSCILLANTE



- Longueur de règle 1,20 m
- Longueur du manche 1,80 m

Prix : 329 € htva / EN 260162

Option manche supp de 1,80 m : 43 € htva

RÈGLE SURFACEUSE OSCILLANTE TYPE QZ



- Moteur électrique 220 vlt avec poignée et système oscillant - Prix : 565 € htva / EN 348700
- Moteur essence Honda 4 temps avec poignée et système oscillant - Prix : 650 € htva / EN 348509
- Règle de 2 m pour dito - Prix : 208 € htva
- Règle de 2,5 m pour dito - Prix : 225 € htva
- Règle de 3 m pour dito - Prix : 251 € htva



SCIES ET TRONÇONNEUSES DE CHANTIER

CGW CLIPPER

La scie sur table CGW Clipper est équipée de pieds démontables pour un transport plus aisé. Sa table de 440 x 340 mm lui permet d'accueillir la plupart des matériaux de construction.

- Motorisation de 2.2 kw 220 vlt mono
- Disque de 350 mm de diamètre
- Profondeur de coupe : 110 mm
- Longueur de coupe : 500 mm
- Poids : 66 kg
- Pompe à eau

Prix : 1.175 € htva (avec disque de coupe Alpha)



CLIPPER CM42

La nouvelle Clipper CM42 est une scie de maçon légère et transportable. Plus large et longue que la plupart des modèles équivalents sur le marché, ses caractéristiques lui permettent de découper une plaque de 60 x 60 cm en 2 moitiés de 30 cm. Son châssis plus rigide, son nouveau système de pieds pliants et sa nouvelle table plus large améliorent la stabilité et facilitent son utilisation.

- Motorisation de 2.2 kw 220 vlt mono
- Disque de 400 mm de diamètre
- Profondeur de coupe : 135 mm
- Longueur de coupe : 780 mm
- Poids : 89 kg
- Pompe à eau déconnectable

Prix : 1.597 € htva (avec disque de coupe Alpha)



CLIPPER CM 70 ALU

La CM 70 Alu est une scie de chantier très maniable, légère et robuste. Elle offre une hauteur de coupe des blocs de 270 mm avec une longueur de coupe de 500 mm. La machine est équipée d'un système anti basculement de la table et anti projection des matériaux pour une sécurité renforcée.

- Motorisation de 3 kw
- Disque de 700 mm de diamètre
- Profondeur de coupe : 270 mm
- Longueur de coupe : 500 mm
- Poids : 128 kg

Prix : 3.489 € htva (avec disque de coupe universel)



SCIE POUR CARRELAGE ET PIERRE



CLIPPER TR 232 L

La nouvelle Clipper TR 232 L est une machine simple et robuste dédiée à la coupe de carrelage de grande dimension. Elle bénéficie d'un rail et d'une tête pivotante lui permettant de réaliser des coupes à de 0 à 45°. Cette scie bénéficie d'un tout nouveau rail et d'un système de guidage de la tête de coupe.

- Motorisation de 3 kw 220 vlt mono
- Disque de 230 mm de diamètre
- Profondeur de coupe : 25 mm
- Longueur de coupe : 1200 mm
- Poids : 72 kg
- Pompe à eau

Prix : 1.484 € htva
(avec disque de coupe diamant super grès)



CLIPPER CST 120 ALU

La nouvelle Clipper CST 120 Alu est une machine robuste adaptée à la coupe de matériaux longs. Convient pour le gré-ceram.

Grâce à son châssis en aluminium, le poids de la scie ne dépasse pas 90 Kg.

Ses pieds repliables et ses roues facilitent le transport.

Le guidage de la tête de coupe est assuré via un double rail chromé pour une parfaite stabilité.

Le guide est pivotant ce qui permet des coupes de 0 à 45°

- Motorisation 2.2 Kw 230 Vlt mono
- Disque de 350 mm de diamètre
- Profondeur de coupe de 130 mm
- Longueur de coupe de 1200 mm
- Poids de 90 Kg
- Pompe à eau intégrée

Prix : 3.269 € htva
(avec disque de coupe 4 x 4 Explorer 350 mm)





CLASSIC BETON TURBO

Bon rapport qualité/prix, disque soudé laser, coupe à sec ou à eau.
Application : béton.

Allésage : 22,23 mm

- Diamètre 125 mm : 28,56 € htva
- Diamètre 230 mm : 41,23 € htva

Allésage 25,4 mm

- Diamètre 350 mm : 132 € htva



PRO UNIVERSAL

Renforcement du centre acier autour de l'alésage pour assurer la rigidité, une coupe droite et précise dans des conditions d'utilisation très exigeantes.
Application : tous types de matériaux et pierres.

Allésage : 22,23 mm

- Diamètre 125 mm : 63,24 € htva
- Diamètre 230 mm : 97,22 € htva

Allésage 25,4 mm

- Diamètre 350 mm : 225,11 € htva



EXTREME UNIVERSAL

Le centre acier ventilé favorise le refroidissement pour une meilleure rigidité en coupe.

Application : idéal pour une utilisation sur une large gamme de matériaux de construction de moyenne à forte densité : parpaing, pierres naturelles,...

Allésage : 22,23 mm

- Diamètre 125 mm : 74,20 € htva
- Diamètre 230 mm : 103,75 € htva

Allésage 25,4 mm

- Diamètre 350 mm : 247,94 € htva



4X4 EXPLORER

Lame multifonctionnelle qui coupe tous les matériaux : béton armé, briques, granit, pierres naturelles, asphalte, acier jusqu'à 5mm d'épaisseur. Indicateur de profondeur breveté fournit un meilleur aperçu de la profondeur de coupe pendant l'utilisation.

Allésage : 22,23 mm

- Diamètre 230 mm : 103,75 € htva

Allésage 25,4 mm

- Diamètre 350 mm : 247,94 € htva
- Diamètre 400 mm : 317,90 € htva



EXTREME CERAMIC TURBO

Diamant de très haute qualité. La liaison métal/diamant fait de ce disque un produit parfait même pour couper les carreaux les plus durs. La flasque renforçant le centre acier permet une utilisation intensive et sans déformation.
Application : marbre, granit, céramique, carrelages sol et mur,...

Allésage : 22,23 mm

- Diamètre 125 mm : 48,09 € htva

Allésage 25,4 mm

- Diamètre 200 mm : 56,79 € htva
- Diamètre 230 mm : 89,48 € htva



9. VÊTEMENTS DE TRAVAIL



Un vêtement de travail est un outil à part entière.

Les vêtements Snickers vous apporteront au quotidien, qualité, confort ainsi qu'une technologie avant-gardiste.

Afin de répondre à toutes les silhouettes, les hauts sont disponibles de la taille XS à la taille XXXL.

Au-delà de la fonctionnalité, les pantalons Snickers sont déclinés en 3 longueurs permettant ainsi aux genouillères d'être toujours bien positionnées.

Venez visiter notre shop (le plus grand de Belgique)! Notre équipe se fera un plaisir de vous conseiller et de vous guider au mieux de vos besoins.

Snickers[®]
WORKWEAR

PANTALONS ET SHORTS DE TRAVAIL



ALLROUND
WORK
CORDURA
FABRIC
1000

6271 6371



Nouveauté

RUFF
WORK
CORDURA
FABRIC
1000

Existe en 7 coloris différents.

0404 9504 5804 5604



Nouveauté

FLEXI
WORK
CORDURA
FABRIC
1000

6504

Réf. Prix htva

6371 Sans poches holster 115,90 €

6271 Avec poches holster 119,90 €

Pantalon de travail en tissu extensible quadri directionnel pour un confort et une liberté de mouvements incomparables. Matière : 91.5 % polyamide, 8.5 % élasthanne 250 g/m². Renfort : 100% cordura. Coupe : ajustée.

Réf. Prix htva

6214 Avec poches holster 126,90 €

Pantalon de travail robuste et très confortable avec tissu renforcé pour travailler dans des conditions difficiles et des environnements exigeants. Matière : 60 % coton, 40 % polyester, 340 g/m². Renforcé avec 100 % polyamide Cordura®, 315 g/m². Coupe : regular.

Réf. Prix htva

6956 Sans poches holster 125,90 €

6955 Avec poches holster 136,90 €

Pantalon de travail en denim résistant. Coupe étroite avec zones élastiques offrant une liberté de mouvements et le confort. Matière : 82 % coton, 14 % polyamide, 3 % polyester, 1 % élasthanne, 376 g/m². Renforcé avec 100 % polyamide Cordura®, 205 g/m². Coupe : ajustée slimfit.



FLEXI
WORK
CORDURA
FABRIC

5804 0404 1604 9504



Nouveauté

ALLROUND
WORK
CORDURA
FABRIC

5604 0404 5804 9504

Réf. Prix htva

6903 Sans poches holster 130,90 €

6902 Avec poches holster 144,90 €

Pantalon XTR twisted Leg pour une incroyable liberté de mouvement. Matière : Canvas +, Un tissu très confortable et robuste, 60% coton, 40% polyester, 340g/m². Coupe : regular.

Réf. Prix htva

6341 Sans poches holster 87,90 €

6241 Avec poches holster 92,90 €

Jambes plus fines pour un look soigné. Tissus Cordura stretch aux genoux, combiné au tissus quadridirectionnel à l'arrière pour une flexibilité optimale et un confort exceptionnel. 47% coton, 31% polyester, 22% élasthanne. Coupe : ajustée slimfit.





PANTALONS ET SHORTS DE TRAVAIL GAMME ÉTÉ



2004

9504

0404

LITE
WORK

375

CORDURA
FABRIC



8704

8604

0404

ALLROUND
WORK

CORDURA
FABRIC

Réf.		Prix htva
6208	Avec poches amovibles	143,90 €

Pantalon de travail extensible pour un travail intense par temps chaud. Séchage rapide pour un confort accru. Les poches holster détachables offrent confort, flexibilité et accès facile aux outils.

Matière : Tissu : 84% Polyamide 16% Élasthanne Renfort: 100% Polyamide CORDURA®. Coupe : ajustée slimfit.

Réf.		Prix htva
6142	Avec poches holster	87,90 €

Pantacourt conçu en tissu extensible pour le confort quotidien au travail. Jambes préformées avec coupe ajustée pour un look tendance. Matière : Tissu principal : 47% coton, 31% polyester, 22% élasthanne. Contraste: 92% polyamide 8% élasthanne. Renfort: 100% polyester. Coupe : ajustée slimfit.



9504

5804

5604

0404

ALLROUND
WORK

CORDURA
FABRIC



0404

9504

FLEXI
WORK

CORDURA
FABRIC

Réf.		Prix htva
6143	Sans poches holster	67,90 €
6141	Avec poches holster	74,90 €

Short en tissu stretch doté d'une coupe ajustée. Tissu quadridirectionnel à l'arrière et à l'entrejambe pour plus de confort. Matière : Tissu Rip-Stop résistant et léger. 31% polyester, 47% coton, 22% élasthanne, 237 g/m².

Réf.		Prix htva
6914	Sans poches holster	92,90 €
6904	Avec poches holster	100,90 €

Short high-tech, super léger doté d'un tissu ventilé et extensible avec des renforcements en Cordura®. Matière : Tissu Rip-stop. 88% Cordura®, 12% élasthanne, 270 g/m². 65% polyester, 35% coton, 200 g/m².



GENOUILLÈRES



Réf. Prix htva
9110 Paire de genouillères 22,90 €

Genouillères standards très solides et flexibles pendant la marche. Elles se referment autour du genou lorsque vous vous agenouillez pour un meilleur confort.

Réf. Prix htva
9112 Genouillères D30 LITE 29,90 €

Extrêmement confortables, durables et résistantes aux coupures.

Réf. Prix htva
9191 Paire de genouillères 46,90 €

Genouillères XTR D30®. Souple au repos, durci à l'impact. Contient la matière amortissante D3O®, pour une protection extrême et durable. Design courbé ergonomique, qui suit la forme des genoux et permet plus de confort lors de déplacement.



Réf. Prix htva
9119 Paire de genouillères 52,90 €

Les genouillères ultimes pour les poseurs de sols. La conception avancée en 3D et le matériau high-tech D30® Life assurent la durabilité de la protection et du confort. Ils amortissent la pression et les chocs exercés sur vos genoux lorsque vous travaillez à genoux.



Réf. Prix htva
9118 Paire de genouillères 52,90 €

La protection de genoux indispensable pour les poseurs de sol. Les genouillères qui gardent leurs formes, restent en place et ne glissent pas quand vous travaillez sur vos genoux.



Réf. Prix htva
9169 Paire de genouillères 43,90 €

Genouillères offrant une protection optimale des genoux grâce à la technicité D30 (durable et flexible). S'adaptent parfaitement aux pantalons à coupe ajustée.



LES HAUTS DE TRAVAIL

Réf.		Prix htva
2882	Sweat-shirt	48,90 €

Sweat avec logo Snickers imprimé en 3D.
Look contemporain avec de nombreuses possibilités de personnalisation.
Couleur 0400, 0600, 9500, 2800 - 82% coton, 18% polyester, 280 g/m².
Couleur 3400 - 64% coton, 36% polyester, 280 g/m².

Nouveauté



3400

édition limitée



4000

0400

2800

9500

Réf.		Prix htva
2881	Sweat-shirt	60,90 €

Sweat-shirt à capuche avec logo Snickers imprimé en 3D. Sweat-shirt résistant et très confortable. Il garde sa forme, lavage après lavage et est équipé d'un cordon de réglage élastique sur la capuche ainsi que d'une poche kangourou pour se réchauffer les mains.
Manche et taille élastiquée pour garder l'air froid dehors.
Matière: Tissu confortable et résistant en 82% coton, 18% polyester, 280 g/m². Prélavé. Couleur 3400 : 64% coton, 36% polyester.

Nouveauté



2800

édition limitée



4000

0400

9500

3400

Réf.		Prix htva
2880	Sweat-shirt	71,90 €

Sweat zippé à capuche avec logo Snickers imprimé en 3D. Sweat-shirt résistant et très confortable. Il garde sa forme, lavage après lavage et est équipé d'un cordon de réglage élastique sur la capuche ainsi que d'une poche kangourou pour se réchauffer les mains.
Matière: Tissu confortable et résistant en 82% coton, 18% polyester, 280 g/m². Prélavé. Couleur 3400 : 64% coton, 36% polyester.

Nouveauté



3400

édition limitée



4000

0400

2800

9500

PERFECTY S.A.

LES HAUTS DE TRAVAIL



1600

Réf.		Prix htva
2502	Tee-Shirt coton	8,50 €

T-shirt classique avec le confort du coton. Idéal pour apposer le logo de votre entreprise. Pour une longue durée de vie, renforcé à la couture de l'épaule et à l'arrière du cou.

Matière : 100% coton, 160 g/m².
Existe en 12 coloris différents.



0404

0700

5600

5800

9500



1700

Réf.		Prix htva
2708	Polo	16,90 €

Polo élégant et robuste. Idéal pour apposer le logo de votre entreprise. Pour une longue durée de vie, renforcé à la couture de l'épaule et à l'arrière du cou.

Matière : 65% polyester, 35% coton, 220 g/m².
Existe en 10 coloris différents.



1600

0400

5800

9500



9500

Réf.		Prix htva
2580	T-shirt	18,90 €

Ce t-shirt en coton dispose d'un logo en relief discret pour un look contemporain. Matière : Couleurs 0400-0600-9500 : 100% coton, 200 g/m².
Couleur 3400 : 35% coton et 65% polyester, 200 g/m².
Couleur 2800 : 90% coton et 10% viscose.



0400

2800

3400

4000



LES HAUTS DE TRAVAIL

Réf.		Prix htva
8041	Sweat capuche	72,90 €
8042	Sweat sans capuche	66,90 €

Sweat en molleton pour une meilleure respirabilité et un look contemporain.
Liberté de mouvement sans pareil.
Grande possibilité de personnalisation.
Matière : 100% polyester molleton.



Réf.		Prix htva
2889	Sweat	72,90 €

Sweat doux et confortable grâce au mélange de coton et de polyester extra épais de haute qualité, idéal pour une utilisation quotidienne (400 g /m²).
Matière : Colour 0400, 1604, 3904, 9504: 60% coton, 40% polyester, 400 g/m².
Colour 2804: Main: 55% coton, 45% polyester Contrast: 60% coton, 40% polyester.



Nouveauté

Réf.		Prix htva
2888	Sweat capuche	82,90 €
2887	Sweat sans capuche	68,90 €

Sweat doux et confortable grâce au mélange de coton et de polyester extra épais de haute qualité, idéal pour une utilisation quotidienne (400 g /m²).
Matière : Colour 0400, 1604, 3904, 9504: 60% coton, 40% polyester, 400 g/m².
Colour 2804: Main: 55% coton, 45% polyester Contrast: 60% coton, 40% polyester.



Nouveauté



LES VESTES DE TRAVAIL



0404

Réf.		Prix htva
1303	Veste imperméable	119,90 €

Un choix idéal pour travailler dans des conditions humides et venteuses. Conforme à la norme EN343.

Matière : Tissu extérieur 100% polyamide – 2 couches imperméable et respirant. Doublure 100% nylon Rip Stop – polyester.



1604

5804

9504



1604

Réf.		Prix htva
1200	Veste Softshell	115,90 €

Veste coupe-vent et hydrofuge avec manches préformées et renforcées en cordura.

Doublure en polaire, col haut pour plus de confort et de chaleur dans les conditions venteuses.

Matière : Hydrofuge, coupe-vent et respirant en softshell, 100% polyester 265 g/m².



5104

5804

9504

0404



5804

Réf.		Prix htva
1229	Veste Softshell à capuche	124,90 €

Veste à capuche coupe-vent et hydrofuge avec manches préformées et renforcées en cordura.

Doublure en polaire pour plus de confort et de chaleur dans les conditions venteuses.

Matière : Hydrofuge, coupe-vent et respirant en softshell, 100% polyester 265 g/m².



0404

1604

9504





LES VESTES DE TRAVAIL

Réf.		Prix htva
1100	Veste d'hiver	146,90 €

Résistante, hydrofuge, cette veste est idéale pour vous protéger contre le vent et le mauvais temps.

Coudes renforcés en Cordura®, bandes réfléchissantes pour accroître votre visibilité.

Matière : tissu extérieur 100% Power Polyamide 220g/m². Doublure 100% polyester 37.5 120 g/m². Renforts 100% en Cordura 205 g/m².



Réf.		Prix htva
1102	Veste d'hiver imperméable	194,90 €

Une veste d'hiver imperméable avec doublure épaisse en maille 3D à l'arrière du dos permettant de retenir l'air chaud. Manches préformées, zone extensible au dos et aux épaules pour une liberté de mouvements maximale.

Matière : Tissus extérieur 100% polyamide power 220 g/m².

Rembourrage 100% polyester 37.5®, 120 g/m².



Réf.		Prix htva
8378	Ensemble de pluie	125,90 €

Un ensemble respirant - une veste et un pantalon dans un sac très pratique à transporter et facile à enfiler rapidement. Imperméable, coupe-vent tout en restant respirant pour un confort de travail au sec. Conforme à la norme EN 343.

Matière: Tissu en polyamide léger, avec coutures thermosoudées. Doublure en filet. Polyamide 130 g/m²





9800

Réf.		Prix htva
2905	Pull en laine	104,90 €

Portez ce pull en laine pour avoir une seconde couche véritablement chaude et agréable. Haute absorption d'humidité et respirant pour un confort en laine naturelle. Matière : 100% laine naturelle, renforts en 100% polyamide, 190 g/m²



2800



9500

LES SOUS-VÊTEMENTS



9425



9426



9428

Nouveauté

Réf.		Prix htva
9425	T-shirt manches longues	72,90 €
9426	T-shirt manches courtes	55,90 €
9428	Caleçon thermique	60,90 €

T-shirt XTR Body Engineered. Vous allez ressentir la différence avec ces vêtements 1^{ère} couche. Garde votre corps au sec toute la journée grâce à son tissu innovant au séchage rapide qui évacue la sueur et l'humidité. Vêtement avec design et technologie de pointe pour un rapport optimal entre isolation et respirabilité. Ventilation supplémentaire aux endroits où vous transpirez le plus et une isolation supplémentaire pour les surfaces importantes. Matière: 62% polyamide, 36% polypropylène, 2% élasthanne.



Réf.		Prix htva
9217	Anti-transpirant	18,90 €



lot de 2 paires

Réf.		Prix htva
9206	Cordura/laine mérinos	24,90 €



lot de 2 paires

Réf.		Prix htva
9213	laine mérinos	12,90 €





LES ACCESSOIRES

RS WORKW

4 couleurs différentes

Réf.	Prix htva
9004 Ceinture avec logo	22,90 €



Réf.	Prix htva
9033 Ceinture	18,90 €



Réf.	Prix htva
9023 Bonnet	21,90 €



Réf.	Prix htva
9034 Ceinture en cuir	68,90 €



Réf.	Prix htva
9064 Bretelles élastiques	32,90 €



Réf.	Prix htva
9017 Bonnet	13,90 €



Réf.	Prix htva
9007 Chapka	42,90 €



Réf.	Prix htva
9041 Casquette	17,90 €



Réf.	Prix htva
9082 Porte-marteau	10,90 €



Réf.	Prix htva
9716 Porte-marteau	11,90 €



Réf.	Prix htva
9436 Lot de 2 boxers	35,90 €



Réf.	Prix htva
9317 Paire de gants WEATHER FLEX CUT 5	19,90 €



Réf.	Prix htva
9585 Paire de gants POWER CORE	32,90 €



Réf.	Prix htva
9579 Paire de gants WEATHER DRY	48,90 €



Réf.	Prix htva
9586 Paire de gants POWER OPEN	31,90 €





Herock, des vêtements de travail de qualité belge pour tous les budgets.

La gamme de vêtements Herock vous garantit une protection complète, une liberté de mouvements maximale et ce dans un design stylé et contemporain.

La collection Herock se décline en trois gammes différentes (Essentials, Additional, Experts), chacune correspondant à sa manière aux besoins de leur groupe cible.

Venez les découvrir sans plus tarder !



Gris

Réf.	Prix htva
SWEAT OTHELLO	68,07 €

Sweat avec des coudes renforcés pour une meilleure durabilité. Une poche sur la poitrine et 2 poches latérales. Matière : 100% coton jersey pour la partie extérieure. 100% polyester pour l'intérieur. 430 g/m².



Noir



Bleu

Réf.	Prix htva
POLAIRE ILIAS	38,80 €

Veste polaire avec 1 poche sur la poitrine et 2 poches latérales. Matière : 100% polyester 300 g/m²



Gris



Gris anthracite





LES HAUTS DE TRAVAIL

Réf.	Prix htva
NEYO	66,07 €

Veste softshell respirante, déperlante et coupe-vent avec capuche.
Matière : 96% polyester, 4% elasthane.



Gris/Noir

Réf.	Prix htva
ENKI (AVEC LOGO)	52,02 €
HESUS (SANS LOGO)	38,80 €

Sweat à capuche avec poche kangourou.
Coton prétréci d'usine pour une meilleure durabilité.
Matière : 80% coton - 20% polyester
360 g/m².



Réf.	Prix htva
ODYSSEUS	61,94 €

Sweat à capuche, fourré de Teddy avec fermeture éclair.
Matière : partie extérieure : 65% coton - 35% polyester.
partie intérieure : 100% polyester Teddy sherpa.



Gris

Noir



Bleu Marine




LES HAUTS DE TRAVAIL



Réf.	Prix htva
ARGO	9,05 €

T-shirt 100% coton 190 g/m².
Coton prétrétrecci d'usine pour une meilleure durabilité.



Réf.	Prix htva
LOTIS	18,97 €

Col roulé idéal comme première couche pour affronter l'hiver.
Matière : 95% coton - 5% élasthanne 200g/m².



Réf.	Prix htva
NOET (T-SHIRT)	13,18 €
TROJA (POLO)	21,45 €

T-shirt longues manches 100% coton
190 g/m². Coton prétrétrecci d'usine
pour une meilleure durabilité.



PANTALONS ET SHORTS DE TRAVAIL



Réf.	Prix htva
DAGAN avec poches holster	61,12 €
APOLLO sans poches holster	56,98 €

Pantalon déperlant avec poches holster. Tissu de renfort cordura sur les zones sensibles. Existe en 7 coloris. Matière : 65% polyester - 35% coton 260 g/m².



Réf.	Prix htva
KRONOS	52,85 €

Jeans de travail. Tissu de renfort cordura sur les zones sensibles. Matière : 100% coton 450 g/m².



Réf.	Prix htva
TITAN	43,76 €

Pantalon déperlant avec renfort en Cordura. Matière : 65% polyester - 35% coton sergé 280 g/m².



Réf.	Prix htva
BATUA	45,41 €

Bermuda avec poches holster. Tissu de renfort cordura sur les zones sensibles. Existe en 3 coloris. Matière : 65% polyester - 35% coton ribstop 210 g/m².



Réf.	Prix htva
HECTOR sans poches	82,60 €
SPECTOR avec poches	86,74 €



Réf.	Prix htva
GENOUILLERES	8,22 €



Réf.	Prix htva
Haut NIKOS	33,02 €
Bas HYPNOS	24,75 €

Sous-vêtements thermiques



Réf.	Prix htva
ZELUS	9,05 €



LES VESTES DE TRAVAIL



Bleu Marine

Réf. Prix htva

PERSIA 99,13 €

Veste respirante et imperméable renforcée au niveau des épaules et des coudes. Composition : partie extérieure : 100% polyester, 10gr/m². Rembourrage 100% polyester.



Gris



Noir



Orange

Réf. Prix htva

POSEIDON 66,07 €

Veste softshell respirante, déperlante et coupe-vent. Matière : 290 g/m². Partie extérieure : 96% polyester- 4% spandex. Partie intérieure : 100% polyester micro-toison.



Bleu Marine



Gris



Noir



Noir

Réf. Prix htva

BALDER 70,21 €

Veste respirante, imperméable et coupe-vent avec manches amovibles. Matière : Partie extérieure : 100% Oxford polyester avec revêtement déperlant. Partie intérieure : 100% polyester.



D'autres références en magasin
N'hésitez pas à nous contacter
pour des demandes spéciales,
pointures du 33 au 53

Tarif en application au 01/06/2022

LES CHAUSSURES

Distribué par **Snickers**
WORKWEAR



Réf.	Prix htva
FLASH (hautes)	48,90 €

Réf.	Prix htva
NITRO (hautes)	106,90 €
TRAIL (basses)	96,90 €

Réf.	Prix htva
JUMPER (hautes)	85,90 €
SPRINTER (basses)	84,90 €



S3

Réf.	Prix htva
PHOENIX (hautes)	281,90 €
HYDRA (basses)	265,90 €

S3

Réf.	Prix htva
FALCON (hautes)	147,90 €
GRIFFIN (basses)	126,90 €

S1P Bout et semelle antiperforation, antistatique, semelle résistante aux hydrocarbures et absorption du choc dans la zone talon.

S3 S1P + tige hydrofuge.

S5 S3 + résistance à l'eau.

PERFECTY S.A.

Perfecty Liège - Avenue Georges Truffaut, 46 - Bressoux-Liège - Tél. 04 341 21 80 - Fax 04 341 38 00 - www.perfecty.be
Perfecty Namur - ZI de Naninne - Rue des Phlox, 11 - Naninne - Tél. 081 22 74 40 - Fax 081 22 67 38

D'autres références en magasin
N'hésitez pas à nous contacter
pour des demandes spéciales,
pointures du 33 au 53

LES CHAUSSURES

spécial
pieds larges

S3



Réf.	Prix htva
ELIXIR XL HAUTE	135 €
ELIXIR XL BASSE	126 €

S3



Réf.	Prix htva
ZONE HIGH	178 €
ZONE LOW	157 €

S3



Réf.	Prix htva
ROLLER	207 €



S3

Réf.	Prix htva
VIPERX HIGH	172,50 €
VIPER LOW	150,50 €



S3

Réf.	Prix htva
ISERAN	85,50 €



S3

Réf.	Prix htva
VICKERS haute	78,90 €
CURTIS basse	76,50 €



S3

Réf.	Prix htva
EQUINOX	137,50 €

S1P Bout et semelle antiperforation, antistatique, semelle résistante aux hydrocarbures et absorption du choc dans la zone talon.

S3 S1P + tige hydrofuge.

S5 S3 + résistance à l'eau.



D'autres références en magasin
N'hésitez pas à nous contacter
pour des demandes spéciales,
pointures du 33 au 53

Tarif en application au 01/06/2022

LES CHAUSSURES

CATERPILLAR®

S3



Réf.	Prix htva
PNEUMATIC	136 €

S3



Réf.	Prix htva
NAVIGATOR	127 €



S3

Réf.	Prix htva
MUNISING	132 €

S3

Réf.	Prix htva
KNIGHTSEN	105 €



UTILITY
DIADORA

GEOX

S3



Réf.	Prix htva
RUN NET AIRBOX MID	107 €

S3



Réf.	Prix htva
D FLEX	103,99 €

PERFECTY®
S.A.

Perfecty Liège - Avenue Georges Truffaut, 46 - Bressoux-Liège - Tél. 04 341 21 80 - Fax 04 341 38 00 - www.perfecty.be
Perfecty Namur - ZI de Naninne - Rue des Phlox, 11 - Naninne - Tél. 081 22 74 40 - Fax 081 22 67 38

D'autres références en magasin
N'hésitez pas à nous contacter
pour des demandes spéciales,
pointures du 33 au 53

LES CHAUSSURES

**NO
RISK**



⚡
S3

Réf.	Prix htva
JUMPER	78 €



S3

Réf.	Prix htva
SPRINTER BOA	98 €



⚡
S3

Réf.	Prix htva
RIDER	74 €

Reebok



S3

Réf.	Prix htva
1036 LIGHT BASSE	139,50 €
1037 LIGHT HAUTE	133,90 €



S3

Réf.	Prix htva
1050 TRAIL BASSE	138,50 €
1052 TRAIL HAUTE	145,50 €

DUNLOP
PROTECTIVE FOOTWEAR



S5

Réf.	Prix htva
PUROFORT+	99 €



S5

Réf.	Prix htva
PROTOMASTER	25,50 €

S1P Bout et semelle antiperforation, antistatique, semelle résistante aux hydrocarbures et absorption du choc dans la zone talon.

S3 S1P + tige hydrofuge.

S5 S3 + résistance à l'eau.

PERFECTY S.A.

TARIFS DE LOCATION HTVA

ÉCHELLE EN ALUMINIUM

Type	Jour	W-E	Semaine
4 m à 8 m	17 €	22 €	34 €
9 m à 11,50 m	22 €	27 €	44 €
Caution : 250 €			



ÉCHAFAUDAGE PLIANT TYPE 5400

(0,75 m x 1,85 m x 1,85 m de ht de plancher)

1 semaine	2 semaines	3 semaines	4 semaines
50 €	65 €	80 €	95 €
Caution : 250 € (Pour location - 2 jours : remise de 20%)			



ÉCHAFAUDAGE ROULANT TYPE 5100

(1,85 m ou 2,45 m de longueur x 0,75 m de largeur)

haut. plancher	haut. travail	1 semaine	2 semaines	3 semaines	4 semaines
2,4 m	4,4 m	56 €	89 €	116 €	133 €
4,4 m	6,4 m	67 €	108 €	140 €	162 €
6,4 m	8,4 m	79 €	126 €	165 €	189 €
8,4 m	10,4 m	89 €	143 €	187 €	215 €
Caution : 500 € - (Pour location - 2 jours : remise de 20%) Plancher supplémentaire : 5 €/semaine					



ÉCHAFAUDAGE ROULANT TYPE 5200

(1,85 m ou 2,45 m de longueur x 1,35 m de largeur)

haut. plancher	haut. travail	1 semaine	2 semaines	3 semaines	4 semaines
2,4 m	4,4 m	61 €	97 €	127 €	144 €
4,4 m	6,4 m	75 €	120 €	158 €	180 €
6,4 m	8,4 m	95 €	152 €	199 €	228 €
8,4 m	10,4 m	113 €	182 €	239 €	273 €
10,4 m	12,4 m	128 €	204 €	267 €	306 €
12,4 m	14,4 m	142 €	228 €	299 €	342 €
14,4 m	16,4 m	159 €	254 €	333 €	381 €
17,4 m	19,4 m	174 €	278 €	365 €	417 €
19,4 m	21,4 m	188 €	300 €	394 €	450 €
Caution : 500 € - (Pour location - 2 jours : remise de 20%) Plancher supplémentaire : 5 €/semaine					




TARIFS DE LOCATION - HTVA

ESCALIER TEMPORAIRE DE CHANTIER TYPE 5300

(2,45 m de longueur x 1,35 m de largeur)

haut. plancher	1 semaine	2 semaines	3 semaines	4 semaines
2,2 m	85 €	135 €	177 €	201 €
4,2 m	105 €	168 €	222 €	253 €
6,2 m	132 €	212 €	279 €	319 €
8,2m	158 €	254 €	334 €	382 €
10,2 m	178 €	285 €	374 €	428 €
12,2 m	198 €	319 €	419 €	478 €

Caution : 500 € - (Pour location - 2 jours : remise de 20%)



PASSERELLE EN ALUMINIUM

(0,6 m de largeur)

Longueur	1 semaine	2 semaines	3 semaines	4 semaines
4,6 m	22 €	35 €	46 €	53 €
5,15 m	24 €	38 €	50 €	58 €
5,7 m	26 €	42 €	55 €	62 €
6,20 m	28 €	45 €	59 €	67 €
7 m	35 €	56 €	74 €	84 €
8 m	45 €	72 €	95 €	108 €
garde corps	16 €	26 €	34 €	38 €

Caution : 250 €



GOULOTTES À GRAVATS

(1 goulotte = 1 m de hauteur)

1er jour	Jour	W-E	Semaine
Goulottes	4 €	6 €	10 €
Entonnoir	4 €	6 €	10 €
Fixation	6 €	10 €	16 €
Treuil	4 €	6 €	10 €

Caution : 250 €



MONTE-TUILES

(hauteur max. 19 m charge maximum 200 kg)

1er jour	Jour	W-E	Semaine
70 €	30 €	85 €	140 €

Caution : 500 €



TARIFS DE LOCATION - HTVA

MONTE-CHARGE 300 KG SUR CHEVALET

1er jour	Jour suppl.	W-E	Semaine
45 €	20 €	55 €	75 €
Caution : 250 €			



TREUIL 200 KG À PLACER SUR ÉCHAFAUDAGE DE FAÇADE

1er jour	Jour suppl.	W-E	Semaine
30 €	17 €	45 €	60 €
Caution : 250 €			



ÉLÉVATEUR À FOURCHE MANUEL LMC 450

(type alp lift charge maxi 250 kg)

Haut. maxi	1er jour	Jour suppl.	W-E	Semaine
4,83 m	35 €	22 €	50 €	100 €
Caution : 250 €				



MONTE-PLAQUE GYPROC

Haut. maxi	Capacité levage	1er jour	Jour suppl.	W-E	Semaine
4 m	80 kg	19 €	8 €	25 €	40 €
Caution : 250 €					




TARIFS DE LOCATION

HTVA

ROOF SAFETY SYSTEM (RSS)

(Garde-corps pour toitures plates ou à versant)
Conforme à la norme EN13374 classe C.

Longueur	Prix semaine	Semaine suppl.
6 m	80 €	27 €
9 m	120 €	40 €
12 m	160 €	53 €
15 m	200 €	67 €
Caution : 500 €		



GARDE-CORPS POUR TOITURE PLATE

Garde-corps autoportant pour toiture plate.

Le système est composé de supports en acier galvanisé répartis chaque 3 m.

Des lisses de 3,07 m de longueur viennent se claveter entre les supports.

Deux contrepoids de 19 kg se placent sur chaque support de façon à assurer la stabilité de l'ensemble.

Le système est conforme à la norme EN 13374 classe A.

Longueur	Prix semaine	Semaine suppl.
30 m	105 €	24 €
60 m	210 €	47 €
90 m	315 €	70 €
120 m	420 €	93 €
150 m	525 €	117 €
Caution : 500 €		

Possibilité de transport, prix sur demande.





